

Rapporto Autovalutazione

Periodo di Riferimento - 2016/17

RAV Scuola - MIIC8CD00E

IC P.THOUAR E L.GONZAGA/MILANO

1 Contesto e risorse

1.1 Popolazione scolastica

1.1.a Status socio economico e culturale delle famiglie degli studenti

1.1.a.1 Livello mediano dell'indice ESCS

1.1.a.1 Livello mediano dell'indice ESCS - Anno Scolastico 2015-2016	
Istituto/Classe	Background familiare mediano
MIIC8CD00E	Alto
MIEE8CD01L	
5 A	Medio Alto
MIEE8CD02N	
5 B	Alto
5 C	Alto
MIEE8CD03P	
5 A	Alto
5 B	Alto
5 G	Medio - Basso

1.1.b Composizione della popolazione studentesca

1.1.b.1 Quota di studenti con famiglie svantaggiate

1.1.b.1 Quota di studenti con famiglie svantaggiate Anno scolastico 2015-2016				
II Classe - Primaria				
Istituto/Indirizzo	Studenti svantaggiati (%)	LOMBARDIA (%)	Nord ovest (%)	ITALIA (%)
MIIC8CD00E	1.0	0.5		0.9

1.1.b.1 Quota di studenti con famiglie svantaggiate Anno scolastico 2015-2016				
V Classe - Primaria				
Istituto/Indirizzo	Studenti svantaggiati (%)	LOMBARDIA (%)	Nord ovest (%)	ITALIA (%)
MIIC8CD00E	0.0	0.1		0.8

1.1.b.1 Quota di studenti con famiglie svantaggiate Anno scolastico 2015-2016				
III Classe - Secondaria I Grado				
Istituto/Indirizzo	Studenti svantaggiati (%)	LOMBARDIA (%)	Nord ovest (%)	ITALIA (%)
MIIC8CD00E	0.0	0.4		0.8

1.1.b.4 Quota di studenti con cittadinanza non italiana

Quota di studenti con cittadinanza non italiana SECONDARIE I GRADO - I grado Ordinario		
	Frequentanti totali	Totale alunni frequentanti
	1.156,00	252,00
- Benchmark*		
MILANO	106.784,00	15.419,00
LOMBARDIA	269.455,00	38.055,00
ITALIA	1.592.221,00	150.032,00

Quota di studenti con cittadinanza non italiana SECONDARIE I GRADO - I grado Musicale		
	Frequentanti totali	Totale alunni frequentanti
	94,00	14,00
- Benchmark*		
MILANO	5.726,00	873,00
LOMBARDIA	12.382,00	1.681,00
ITALIA	117.719,00	7.527,00

1.1.d Rapporto studenti - insegnante

1.1.d.1 Numero medio di studenti per insegnante

Numero medio di studenti per insegnante		
	Totale Posti	Numero Medio Studenti
MIIC8CD00E	143,13	18,21
- Benchmark*		
MILANO	49.601,87	20,35
LOMBARDIA	122.455,39	21,51
ITALIA	834.244,22	20,53

Sezione di valutazione

Domande Guida
Qual e' il contesto socio-economico di provenienza degli studenti?
Qual è l'incidenza degli studenti provenienti da famiglie svantaggiate?
Quali caratteristiche presenta la popolazione studentesca (situazioni di disabilità, disturbi evolutivi, ecc.)?
Ci sono studenti con cittadinanza non italiana?
Ci sono gruppi di studenti che presentano caratteristiche particolari dal punto di vista della provenienza socio economica e culturale (es. studenti nomadi, studenti provenienti da zone particolarmente svantaggiate, ecc.)?
Il rapporto studenti - insegnante è adeguato per supportare la popolazione studentesca frequentante la scuola? Tale rapporto e' in linea con il riferimento regionale?

Opportunità (Digitare al max 1500 caratteri)	Vincoli (Digitare al max 1500 caratteri)
L'Istituto promuove attività di recupero linguistico e logico matematico per gli alunni in difficoltà. Per gli alunni stranieri sono attivati corsi di differente livello interni ed esterni. Sono attivi contatti con le realtà territoriali, pubbliche e private, che si occupano degli alunni con bisogni educativi speciali.	Il contesto socio economico di provenienza degli studenti è basso o medio-basso, con una significativa presenza di alunni con cittadinanza non italiana. Inoltre c'è una notevole presenza di nuclei monoparentali.

1.2 Territorio e capitale sociale

1.2.a Disoccupazione

1.2.a.1 Tasso di disoccupazione

1.2.a.1 Tasso di disoccupazione Anno 2016 - Fonte ISTAT			
Territorio			Tasso di disoccupazione %
ITALIA			11.6
	Nord ovest		8.6
		Liguria	9.1
		GENOVA	9.9
		IMPERIA	12.9
		LA SPEZIA	10.1
		SAVONA	6.3
		Lombardia	7.8
		BERGAMO	5.3
		BRESCIA	8.5
		COMO	7.4
		CREMONA	7.4
		LECCO	5.8
		LODI	7.4
		MILANO	7.5
		MANTOVA	8.7
		PAVIA	6.8
		SONDRIO	7.2
		VARESE	8.1
		Piemonte	10.2
		ALESSANDRIA	10.7
		ASTI	7.2
		BIELLA	7.9
		CUNEO	6.3
		NOVARA	9.4
		TORINO	10.4
		VERBANO-CUSIO- OSSOLA	6.3
		VERCELLI	9
		Valle D'Aosta	8.8
		AOSTA	8.6
	Nord est		7.2
		Emilia-Romagna	7.7
		BOLOGNA	5.4
		FERRARA	10.6
		FORLI'	7.4
		MODENA	6.6
		PIACENZA	7.5
		PARMA	6.5
		RAVENNA	9
		REGGIO EMILIA	4.7
		RIMINI	9.1
		Friuli-Venezia Giulia	8
		GORIZIA	9.2
		PORDENONE	7.3
		TRIESTE	8.1
		UDINE	6.9
		Trentino Alto Adige	5.3
		BOLZANO	3.7
		TRENTO	6.8
		Veneto	7
		BELLUNO	6.1
		PADOVA	8
		ROVIGO	8.6
		TREVISO	6.9
		VENEZIA	6.9
		VICENZA	6.1
		VERONA	5.3
	Centro		10.6
		Lazio	11.8

1.2.a.1 Tasso di disoccupazione Anno 2016 - Fonte ISTAT			
	Lazio		11.8
		FROSINONE	16.7
		LATINA	15.4
		RIETI	12
		ROMA	9.7
		VITERBO	14.9
	Marche		9.9
		ANCONA	9.4
		ASCOLI PICENO	14.8
		FERMO	7.3
		MACERATA	9.2
		PESARO	12.4
	Toscana		9.1
		AREZZO	9.2
		FIRENZE	8
		GROSSETO	7
		LIVORNO	10.1
		LUCCA	9.7
		MASSA-CARRARA	16.5
		PISA	7.2
		PRATO	7.8
		PISTOIA	15.9
		SIENA	9.1
	Umbria		10.4
		PERUGIA	9.5
		TERNI	9.7
	Sud e Isole		19.3
	Abruzzo		12.6
		L'AQUILA	11.7
		CHIETI	11.8
		PESCARA	13.8
		TERAMO	11
	Basilicata		13.6
		MATERA	12.7
		POTENZA	13.5
	Campania		19.7
		AVELLINO	14.6
		BENEVENTO	13.6
		CASERTA	21
		NAPOLI	22.8
		SALERNO	17.4
	Calabria		22.9
		COSENZA	23.7
		CATANZARO	19
		CROTONE	28.3
		REGGIO CALABRIA	23.9
		VIBO VALENTIA	21.6
	Molise		14.3
		CAMPOBASSO	13.4
		ISERNIA	11.1
	Puglia		19.6
		BARI	20.2
		BRINDISI	17.1
		BARLETTA	18.5
		FOGGIA	17
		LECCE	23
		TARANTO	16.5
	Sardegna		17.3
		CAGLIARI	14.3
		CARBONIA-IGLESIAS	20.5

1.2.a.1 Tasso di disoccupazione Anno 2016 - Fonte ISTAT				
			CARBONIA-IGLESIAS	20.5
			NUORO	12.7
			OGLIASTRA	12.1
			ORISTANO	19.8
			OLBIA-TEMPIO	13.1
			SASSARI	21.9
		Sicilia		21.3
			AGRIGENTO	24.2
			CALTANISSETTA	21
			CATANIA	18.5
			ENNA	19.7
			MESSINA	22.4
			PALERMO	25.1
			RAGUSA	19.3
			SIRACUSA	24
			TRAPANI	21.2

1.2.b Immigrazione

1.2.b.1 Tasso di immigrazione

1.2.b.1 Tasso di immigrazione Anno 2016 - Fonte ISTAT			
Territorio			Tasso di immigrazione %
ITALIA			8.2
	Nord ovest		10.6
		Liguria	8.6
		GENOVA	8.2
		IMPERIA	10.6
		LA SPEZIA	8.5
		SAVONA	8.4
		Lombardia	11.4
		BERGAMO	11.3
		BRESCIA	12.9
		COMO	8.1
		CREMONA	11.4
		LECCO	8
		LODI	11.5
		MILANO	13.9
		MANTOVA	12.7
		PAVIA	10.7
		SONDRIO	5
		VARESE	8.4
		Piemonte	9.5
		ALESSANDRIA	10.4
		ASTI	11.1
		BIELLA	5.5
		CUNEO	10.1
		NOVARA	10
		TORINO	9.7
		VERBANO-CUSIO- OSSOLA	6
		VERCELLI	7.9
		Valle D'Aosta	6.6
		AOSTA	6.6
	Nord est		10.5
		Emilia-Romagna	11.9
		BOLOGNA	11.6
		FERRARA	8.5
		FORLI'	10.7
		MODENA	13
		PIACENZA	14.1
		PARMA	13.5
		RAVENNA	11.9
		REGGIO EMILIA	12.7
		RIMINI	10.8
		Friuli-Venezia Giulia	8.6
		GORIZIA	9
		PORDENONE	10.3
		TRIESTE	8.6
		UDINE	7.4
		Trentino Alto Adige	8.9
		BOLZANO	8.9
		TRENTO	9
		Veneto	10.1
		BELLUNO	6
		PADOVA	10.1
		ROVIGO	7.7
		TREVISO	10.6
		VENEZIA	9.5
		VICENZA	10.2
		VERONA	11.6
	Centro		10.6
		Lazio	10.9

1.2.b.1 Tasso di immigrazione Anno 2016 - Fonte ISTAT			
	Lazio		10.9
		FROSINONE	4.8
		LATINA	8.3
		RIETI	8.3
		ROMA	12.1
		VITERBO	9.3
	Marche		9
		ANCONA	9.4
		ASCOLI PICENO	6.7
		FERMO	10.2
		MACERATA	10.1
		PESARO	8.5
	Toscana		10.5
		AREZZO	10.7
		FIRENZE	12.6
		GROSSETO	9.8
		LIVORNO	7.9
		LUCCA	7.6
		MASSA-CARRARA	6.9
		PISA	9.6
		PRATO	16
		PISTOIA	9.3
		SIENA	11.1
	Umbria		10.8
		PERUGIA	11.1
		TERNI	9.9
	Sud e Isole		3.8
	Abruzzo		6.5
		L'AQUILA	7.9
		CHIETI	5.2
		PESCARA	5.4
		TERAMO	7.7
	Basilicata		3.3
		MATERA	4.5
		POTENZA	2.7
	Campania		3.9
		AVELLINO	2.9
		BENEVENTO	2.6
		CASERTA	4.6
		NAPOLI	3.7
		SALERNO	4.6
	Calabria		4.9
		COSENZA	4.4
		CATANZARO	4.7
		CROTONE	5.9
		REGGIO CALABRIA	5.4
		VIBO VALENTIA	4.5
	Molise		3.8
		CAMPOBASSO	3.9
		ISERNIA	3.7
	Puglia		3
		BARI	3.2
		BRINDISI	2.4
		BARLETTA	2.6
		FOGGIA	4.2
		LECCE	2.7
		TARANTO	2
	Sardegna		2.8
		CAGLIARI	2.7
		CARBONIA-IGLESIAS	1.4

1.2.b.1 Tasso di immigrazione Anno 2016 - Fonte ISTAT			
		CARBONIA-IGLESIAS	1.4
		NUORO	2.4
		OGLIASTRA	1.6
		ORISTANO	1.7
		OLBIA-TEMPIO	7.3
		SASSARI	2.6
	Sicilia		3.6
		AGRIGENTO	3.2
		CALTANISSETTA	3.1
		CATANIA	3
		ENNA	2
		MESSINA	4.3
		PALERMO	2.9
		RAGUSA	8
		SIRACUSA	3.5
		TRAPANI	4.1

Sezione di valutazione

Domande Guida
Per quali peculiarità si caratterizza il territorio in cui è collocata la scuola?
Qual è il contributo degli Enti Locali per l'istruzione e per le scuole del territorio?
Quali risorse e competenze presenti nel territorio rappresentano un'opportunità per l'istituzione scolastica?

Opportunità (Digitare al max 1500 caratteri)	Vincoli (Digitare al max 1500 caratteri)
<p>L'istituto è collocato in un quartiere con un tessuto sociale in parte consolidato da anni e in parte di recente immigrazione. Il territorio offre molte occasioni di crescita culturale attraverso iniziative e manifestazioni di vario genere.</p> <p>L'Istituto Comprensivo ha attivato convenzioni con l'Università Cattolica del Sacro Cuore, con l'Istituto Statale Gaetana Agnesi (liceo psico-pedagogico e delle scienze umane); collabora attivamente con i Consigli di zona 5 e 6 (che finanziano parzialmente alcuni progetti di ampliamento dell'offerta formativa) e con i servizi socio sanitari.</p> <p>Nel quartiere sono presenti biblioteche comunali, società sportive, oratori, l'Auditorium di Milano e numerose associazioni.</p>	<p>Molti alunni provengono da insediamenti residenziali di edilizia popolare e sono di recente immigrazione.</p> <p>Un buon numero di famiglie è di livello socio-culturale basso o medio-basso.</p>

1.3 Risorse economiche e materiali

1.3.c Sedi della scuola

1.3.c.1 Numero di sedi

Numero di sedi				
		Riferimento Provinciale %	Riferimento Regionale %	Riferimento Nazionale %
Validi	Una sede	2,1	1,1	4,9
	Due sedi	5,7	3	3,4
	Tre o quattro sedi	48,8	30,4	24,4
	Cinque o più sedi	43,5	65,5	67,3
Situazione della scuola: MIIC8CD00E	Tre o quattro sedi			

1.3.d Palestra

1.3.d.1 Numero medio di palestre per sede

Numero medio di palestre per sede				
		Riferimento Provinciale %	Riferimento Regionale %	Riferimento Nazionale %
Validi	Nessuna palestra	1,1	0,7	3,3
	Palestra non presente in tutte le sedi	60,4	73,6	80,5
	Una palestra per sede	22,6	16,5	9,8
	Più di una palestra per sede	15,9	9,2	6,5
Situazione della scuola: MIIC8CD00E	Piu' di una palestra per sede			

1.3.e Laboratori

1.3.e.1 Numero medio di laboratori per sede

Istituto:MIIC8CD00E - Numero medio di laboratori per sede				
opzione	Situazione della scuola: MIIC8CD00E	Riferimento Provinciale	Riferimento Regionale	Riferimento Nazionale
Numero medio di laboratori per sede	4,5	3,09	2,38	1,72

1.3.e.2 Presenza di laboratori mobili

Istituto:MIIC8CD00E - Presenza di laboratori mobili				
opzione	Situazione della scuola: MIIC8CD00E	Riferimento Provinciale %	Riferimento Regionale %	Riferimento Nazionale %
Presenza di laboratori mobili	Laboratorio mobile presente	39,9	41,8	52

1.3.e.3 Presenza di spazi alternativi per l'apprendimento

Istituto:MIIC8CD00E - Presenza di spazi alternativi per l'apprendimento				
opzione	Situazione della scuola: MIIC8CD00E	Riferimento Provinciale %	Riferimento Regionale %	Riferimento Nazionale %
Presenza di spazi alternativi per l'apprendimento	Spazi alternativi per l'apprendimento presenti	71	70,7	67,7

1.3.e.5 Numero di computer, tablet e LIM ogni 100 studenti

Istituto:MIIC8CD00E - Numero di computer, tablet e LIM ogni 100 studenti				
opzione	Situazione della scuola: MIIC8CD00E	Riferimento Provinciale %	Riferimento Regionale %	Riferimento Nazionale %
Numero di Computer	5,96	8,52	9,85	9,09
Numero di Tablet	1,36	1,03	0,8	1,74
Numero di Lim	1,13	3,63	3,77	3,61

1.3.f Biblioteca

1.3.f.1 Presenza della biblioteca

Istituto:MIIC8CD00E - Presenza della biblioteca				
opzione	Situazione della scuola: MIIC8CD00E	Riferimento Provinciale	Riferimento Regionale	Riferimento Nazionale
Numero di Biblioteche	5	3,16	3,55	2,95

1.3.f.2 Ampiezza del patrimonio librario

Ampiezza del patrimonio librario				
		Riferimento Provinciale %	Riferimento Regionale %	Riferimento Nazionale %
Validi	Meno di 500 Volumi	15,2	16,9	20,5
	Da 500 a 1499 volumi	8,2	14,2	19,9
	Da 1550 a 3499 volumi	20,8	22,3	25,8
	Da 3500 a 5499 volumi	17,1	18,1	14,6
	5500 volumi e oltre	38,7	28,5	19,3
Situazione della scuola: MIIC8CD00E		5500 volumi e oltre		

Sezione di valutazione

Domande Guida
Quali sono le risorse economiche disponibili? Quali fonti di finanziamento riceve la scuola oltre a quelle statali? La scuola ricerca fonti di finanziamento aggiuntive?
Quali sono le caratteristiche delle strutture della scuola (es. struttura e sicurezza degli edifici, raggiungibilita' delle sedi, ecc.)?
Quali sono le caratteristiche degli spazi e delle dotazioni presenti (es. laboratori, biblioteca, palestre, LIM, pc, connessione a internet, ecc.)?

Opportunità (Digitare al max 1500 caratteri)	Vincoli (Digitare al max 1500 caratteri)
<p>La scuola è facilmente raggiungibile con diversi mezzi di superficie.</p> <p>Gli edifici sono caratterizzati da ambienti ampi e spaziosi; alcuni necessiterebbero di ristrutturazione, quelli ristrutturati necessitano di manutenzione costante.</p> <p>Nel mese di dicembre del 2014 è stato redatto il DUVRI per tutti i plessi dell'istituto.</p> <p>In uno dei plessi della scuola primaria è presente una LIM. In tutti i plessi c'è un laboratorio di informatica, ma non sempre i collegamenti con internet sono funzionanti.</p> <p>Nella scuola secondaria di primo grado, essendo stata attivata una sperimentazione didattica che prevede l'uso del tablet, sono presenti in tutte le classi Lim o Smart TV. La sperimentazione è supportata da corsi di formazione per i docenti.</p>	<p>Le risorse economiche di provenienza statale coprono in parte il funzionamento della scuola; il contributo volontario delle famiglie integra il funzionamento ed è impiegato per l'ampliamento dell'offerta formativa.</p> <p>Tuttavia i fondi raccolti soddisfano solo parzialmente le esigenze progettuali dell'istituto.</p>

1.4 Risorse professionali

1.4.a Caratteristiche degli insegnanti

1.4.a.1 Tipologia di contratto degli insegnanti

Istituto:MIIC8CD00E - Tipologia di contratto degli insegnanti Anno scolastico 2016-2017					
	Insegnanti a tempo indeterminato		Insegnanti a tempo determinato		TOTALE
	N°	%	N°	%	
MIIC8CD00E	40	71,4	16	28,6	100,0
- Benchmark*					
MILANO	34.826	77,9	9.869	22,1	100,0
LOMBARDIA	91.094	78,4	25.057	21,6	100,0
ITALIA	707.376	85,4	120.913	14,6	100,0

1.4.a.2 Insegnanti a tempo indeterminato per fasce di età'

Istituto:MIIC8CD00E - Insegnanti a tempo indeterminato per fasce di età Anno scolastico 2016-2017									
	<35		35-44		45-54		55+		Totale
	N°	%	N°	%	N°	%	N°	%	TOTALE
MIIC8CD00E	3	2,4	32	25,8	40	32,3	49	39,5	100,0
- Benchmark*									
MILANO	1.388	3,5	9.242	23,5	13.129	33,5	15.490	39,5	100,0
LOMBARDIA	3.489	3,5	23.118	23,3	35.689	35,9	36.998	37,3	100,0
ITALIA	18.376	2,5	150.080	20,6	268.550	36,9	290.603	39,9	100,0

1.4.a.4 Insegnanti a tempo indeterminato per anni di servizio nella scuola (stabilita')

Istituto:MIIC8CD00E - Fasce Anni di Servizio degli insegnanti Anno scolastico 2015-2016								
	Corrente Anno		Da 2 a 5 anni		Da 6 a 10 anni		Oltre 10 anni	
	N°	%	N°	%	N°	%	N°	%
MIIC8CD00E	21	18,6	24	21,2	22	19,5	46	40,7
- Benchmark*								
MILANO	7.884	21,7	8.802	24,2	6.661	18,3	13.005	35,8
LOMBARDIA	19.945	21,7	20.935	22,8	16.948	18,4	34.159	37,1
ITALIA	142.749	22,4	160.477	25,2	118.878	18,7	215.112	33,8

1.4.b Caratteristiche del Dirigente scolastico

1.4.b.1 Tipo di incarico del Dirigente scolastico

Tipo incarico del Dirigente scolastico - Anno Scolastico 2016-2017										
	Incarico effettivo		Incarico nominale		Incarico di reggenza		Incarico di presidenza		Nessun incarico di dirigenza attivo al 26/03/2015	
ISTITUTO	X									
- Benchmark*	N°	%	N°	%	N°	%	N°	%	N°	%
MILANO	367	84,2	6	1,4	60	13,8	3	0,7	-	0,0
LOMBARDIA	972	82,6	13	1,1	157	13,4	6	0,5	-	0,0
ITALIA	6.965	81,1	166	1,9	1.429	16,6	32	0,4	-	0,0

1.4.b.2 Anni di esperienza come Dirigente scolastico

Anni di esperienza come Dirigente scolastico				
		Riferimento Provinciale %	Riferimento Regionale %	Riferimento Nazionale %
Validi	Fino a 1 anno	0,4	0,3	2,3
	Da 2 a 3 anni	58,4	60,8	22,6
	Da 4 a 5 anni	0	0,5	20,8
	Più di 5 anni	41,3	38,4	54,3
Situazione della scuola: MIIC8CD00E	Da 2 a 3 anni			

1.4.b.3 Anni di servizio nella scuola

Anni di servizio nella scuola				
		Riferimento Provinciale %	Riferimento Regionale %	Riferimento Nazionale %
Validi	Fino a 1 anno	13,9	14,6	20,4
	Da 2 a 3 anni	57,5	57,8	34,6
	Da 4 a 5 anni	6,1	6,8	20,6
	Più di 5 anni	22,5	20,7	24,4
Situazione della scuola: MIIC8CD00E		Da 2 a 3 anni		

Sezione di valutazione

Domande Guida
Quali le caratteristiche socio anagrafiche del personale (es. età, tipo di contratto, anni di servizio e stabilità nella scuola)?
Quali le competenze professionali e i titoli posseduti dai docenti (es. certificazioni linguistiche, informatiche, ecc.)?

Opportunità (Digitare al max 1500 caratteri)	Vincoli (Digitare al max 1500 caratteri)
La presenza di relativamente pochi docenti a tempo determinato consente di avere una buona continuità didattica.	Il personale docente ha un'età media di 50 anni; il 95% è costituito da donne, il 16% è a tempo determinato. Gli insegnanti di scuola primaria a tempo indeterminato in possesso di laurea sono il 29% circa, per la scuola secondaria di primo grado sono circa il 75%. Le competenze professionali dei docenti, pur consolidate da anni di esperienza, necessitano di un aggiornamento continuo per poter rispondere alle problematiche emergenti nell'istituto. Il Dirigente è in anno di prova (2014-2015).

Lista Indicatori Scuola - Sezione: Contesto	
Popolazione scolastica	Popolazione scolastica.pdf
Territorio e capitale sociale	Territorio e Capitale sociale.pdf
Risorse economiche e materiali	Risorse economiche e materiali.pdf
Relazione del Dirigente programma annuale 2015	relazione del dirigente al programma annuale 2015.pdf
Risorse professionali	Risorse professionali.pdf

2 Esiti

2.1 Risultati scolastici

2.1.a Esiti degli scrutini

2.1.a.1 Studenti ammessi alla classe successiva

2.1.a.1 Studenti ammessi alla classe successiva - Primaria										
	Anno scolastico 2014/15					Anno scolastico 2015/16				
	% classe 1	% classe 2	% classe 3	% classe 4	% classe 5	% classe 1	% classe 2	% classe 3	% classe 4	% classe 5
MIIC8CD00E	99,5	100,0	100,0	99,3	100,0	100,0	99,5	100,0	100,0	100,0
- Benchmark*										
MILANO	98,2	98,5	98,6	98,6	98,4	94,3	94,4	94,2	94,4	94,5
LOMBARDIA	98,1	98,6	98,6	98,7	98,5	96,0	96,3	96,4	96,3	96,1
Italia	96,9	97,3	97,4	97,4	97,2	93,7	94,1	94,1	94,1	93,8

2.1.a.1 Studenti ammessi alla classe successiva - Secondaria di I° grado				
	Anno scolastico 2014/15		Anno scolastico 2015/16	
	% classe 1	% classe 2	% classe 1	% classe 2
MIIC8CD00E	97,0	98,5	95,5	95,4
- Benchmark*				
MILANO	94,3	94,5	96,5	96,9
LOMBARDIA	95,1	95,5	96,7	97,2
Italia	93,6	94,0	95,1	95,6

2.1.a.3 Studenti diplomati per votazione conseguita all'esame di stato

2.1.a.3 Studenti diplomati per votazione conseguita all'esame												
	Anno scolastico 2014/15						Anno scolastico 2015/16					
	6 (%)	7 (%)	8 (%)	9 (%)	10 (%)	10 e Lode (%)	6 (%)	7 (%)	8 (%)	9 (%)	10 (%)	10 e Lode (%)
MIIC8CD00E	28,2	28,2	20,0	18,2	2,7	2,7	19,5	31,2	32,8	13,3	3,1	0,0
- Benchmark*												
MILANO	23,4	28,5	24,5	17,0	4,7	1,9	22,3	28,6	24,7	17,0	5,2	2,3
LOMBARDI A	25,3	27,8	23,6	16,5	4,8	2,0	24,4	28,1	23,6	16,7	4,9	2,3
ITALIA	25,3	27,0	22,4	16,4	5,9	3,1	24,2	27,1	22,6	16,7	5,8	3,5

2.1.b Trasferimenti e abbandoni

2.1.b.1 Studenti che hanno abbandonato gli studi in corso d'anno

2.1.b.1 Studenti che hanno abbandonato gli studi in corso d'anno Anno scolastico 2015/16 - Primaria					
	% classe 1	% classe 2	% classe 3	% classe 4	% classe 5
MIIC8CD00E	0,0	0,0	0,0	0,0	0,0
- Benchmark*					
MILANO	0,2	0,1	0,1	0,1	0,1
LOMBARDIA	0,2	0,1	0,1	0,1	0,1
Italia	0,3	0,1	0,1	0,1	0,1

2.1.b.1 Studenti che hanno abbandonato gli studi in corso d'anno Anno scolastico 2015/16 - Secondaria di I° grado			
	% classe 1	% classe 2	% classe 3
MIIC8CD00E	0,0	0,0	0,0
- Benchmark*			
MILANO	0,1	0,1	0,1
LOMBARDIA	0,1	0,1	0,1
Italia	0,2	0,2	0,2

2.1.b.2 Studenti trasferiti - in entrata - in corso d'anno

2.1.b.2 Studenti trasferiti - in entrata - in corso d'anno Anno scolastico 2015/16 - Primaria					
	% classe 1	% classe 2	% classe 3	% classe 4	% classe 5
MIIC8CD00E	2,6	2,6	2,6	1,0	0,0
- Benchmark*					
MILANO	1,1	1,3	1,1	0,9	0,8
LOMBARDIA	1,3	1,4	1,3	1,2	0,9
Italia	2,0	1,7	1,6	1,5	1,0

2.1.b.2 Studenti trasferiti - in entrata - in corso d'anno Anno scolastico 2015/16 - Secondaria di I° grado			
	% classe 1	% classe 2	% classe 3
MIIC8CD00E	1,5	1,5	0,8
- Benchmark*			
MILANO	0,9	1,0	0,6
LOMBARDIA	1,1	1,0	0,6
Italia	1,3	1,2	0,7

2.1.b.3 Studenti trasferiti - in uscita - in corso d'anno

2.1.b.3 Studenti trasferiti - in uscita - in corso d'anno Anno scolastico 2015/16 - Primaria					
	% classe 1	% classe 2	% classe 3	% classe 4	% classe 5
MIIC8CD00E	0,0	0,5	1,2	0,0	0,0
- Benchmark*					
MILANO	1,9	2,1	1,7	1,5	1,2
LOMBARDIA	2,3	2,2	2,0	1,8	1,5
Italia	2,9	2,3	2,1	1,9	1,5


2.1.b.3 Studenti trasferiti - in uscita - in corso d'anno Anno scolastico 2015/16 - Secondaria di I° grado			
	% classe 1	% classe 2	% classe 3
MIIC8CD00E	0,0	0,0	0,0
- Benchmark*			
MILANO	1,5	1,6	1,4
LOMBARDIA	1,8	1,8	1,6
Italia	2,1	2,0	1,6

Sezione di valutazione

Domande Guida
Quanti studenti sono ammessi alle classi successive? Ci sono concentrazioni di non ammessi in alcuni anni di corso e/o indirizzi di studio (per le scuole del II ciclo)?
Per le scuole del II ciclo - Quanti sono gli studenti sospesi in giudizio? I debiti formativi si concentrano in determinate discipline, anni di corso, indirizzi e/o sezioni?
Quali considerazioni si possono fare analizzando la distribuzione degli studenti per fascia di voto conseguito all'Esame di Stato (es. una parte consistente si colloca nelle fasce più basse, ci sono distribuzioni anomale per alcune fasce, cosa emerge dal confronto con il dato medio nazionale)?
Quanti e quali studenti abbandonano la scuola e perché?

Punti di Forza (Digitare al max 1500 caratteri)	Punti di Debolezza (Digitare al max 1500 caratteri)
Confrontando gli esiti dei risultati della scuola primaria e i livelli di uscita della scuola secondaria di I grado si evince che l'istituto ha una buona percentuale di successo sul recupero del disagio socio- culturale.	La variabilità dei risultati all'interno delle classi è molto alta. Rispetto alle medie nazionali le valutazioni in uscita dalla scuola secondaria di primo grado sono più basse. La disomogeneità delle provenienze degli alunni fa sì che la maggior parte delle risorse vengano destinate al recupero linguistico e del disagio socio economico. Occorrerebbe potenziare i risultati eccellenti creando occasioni di arricchimento e di approfondimento. L'istituto sta elaborando prove di valutazione coerenti con la programmazione e relativi criteri di valutazione.

Rubrica di Valutazione	
Critero di qualità: Gli studenti della scuola portano avanti regolarmente il loro percorso di studi, lo concludono e conseguono risultati soddisfacenti agli esami finali.	Situazione della scuola
C'è una percentuale superiore ai riferimenti nazionali di studenti trasferiti in uscita, ci sono concentrazioni superiori ai riferimenti nazionali di studenti non ammessi all'anno successivo e/o di abbandoni nella maggior parte degli anni di corso, sedio indirizzi di scuola. Nel II ciclo la quota di studenti con debiti scolastici è superiore ai riferimenti nazionali per la maggior parte degli indirizzi di studio. La quota di studenti collocata nella fascia di voto più bassa all'Esame di Stato(6 nel I ciclo; 60 nel II ciclo) è decisamente superiore ai riferimenti nazionali.	1 - Molto critica
	2 -

<p>Gli studenti non ammessi all'anno successivo e/o gli abbandoni in generale sono in linea con i riferimenti nazionali, anche se in alcuni anni di corso, sezioni, plessi o indirizzi di scuola sono superiori. Nella secondaria di II grado la quota di studenti sospesi in giudizio per debiti scolastici è pari ai riferimenti nazionali e superiore ai riferimenti per alcuni indirizzi di studio. La distribuzione dei voti all'Esame di Stato evidenzia una concentrazione lievemente superiore ai riferimenti nazionali di studenti collocati nelle fasce di punteggio più basse (6-7 nel I ciclo; 60-70 nel II ciclo). La quota di studenti collocata nelle fasce di voto medio-basse all'Esame di stato (6-7 nel I ciclo; 60-70 nel II ciclo) è superiore ai riferimenti nazionali.</p>		3 - Con qualche criticità
		4 -
<p>La quota di studenti ammessa all'anno successivo è in linea con i riferimenti nazionali. Gli abbandoni e i trasferimenti in uscita sono inferiori ai riferimenti nazionali. Nella secondaria di II grado la quota di studenti sospesi in giudizio per debiti scolastici è pari o inferiore ai riferimenti nazionali. La quota di studenti collocata nelle fasce di punteggio medio alte all'Esame di Stato (8-10 e lode nel I ciclo; 81-100 e lode nel II ciclo) è superiore o pari ai riferimenti nazionali.</p>		5 - Positiva
		6 -
<p>La quota di studenti ammessa all'anno successivo è superiore ai riferimenti nazionali. Non si registrano abbandoni e i trasferimenti in uscita sono inferiori ai riferimenti nazionali. Nella secondaria di II grado la quota di studenti sospesi in giudizio per debiti scolastici è decisamente inferiore ai riferimenti nazionali. La quota di studenti collocata nelle fasce di punteggio più alte (9-10 e lode nel I ciclo; 91-100 e lode nel II ciclo) all'Esame di Stato è superiore ai riferimenti nazionali.</p>		7 - Eccellente

Motivazione del giudizio assegnato

La scuola perde pochi studenti nel passaggio da un anno all'altro; quando ciò accade, in genere si tratta di singoli casi giustificati da motivazioni specifiche.
 Nel complesso l'istituto riesce a garantire il successo formativo alla totalità o quasi degli alunni, anche se si rileva una percentuale significativa di alunni che non superano il livello minimo della sufficienza.

2.2 Risultati nelle prove standardizzate nazionali

2.2.a Risultati degli studenti nelle prove di italiano e matematica

2.2.a.1234 Punteggio in italiano e matematica

*Differenze nel punteggio rispetto a scuole con contesto socio-economico e culturale simile (ESCS)

Istituto: MIIC8CD00E - Risultati degli studenti nelle prove di italiano e matematica - Anno Scolastico 2015/16										
Livello Classe/Plesso/Classi	Prova di Italiano					Prova di Matematica				
	Punteggio medio	Lombardia	Nord ovest	ITALIA	Punt. ESCS (*)	Punteggio medio	Lombardia	Nord ovest	ITALIA	Punt. ESCS (*)
		48,2	48,5	48,2			51,3	51,5	51,0	
2-Scuola primaria - Classi seconde	50,0				n.d.	56,5				n.d.
MIEE8CD01L	39,1	n/a	n/a	n/a	n/a	50,2	n/a	n/a	n/a	n/a
MIEE8CD01L - 2 A	34,3				n.d.	75,9				n.d.
MIEE8CD01L - 2 B	34,5				n.d.	35,0				n.d.
MIEE8CD01L - 2 C	46,7				n.d.	52,0				n.d.
MIEE8CD02N	54,1	n/a	n/a	n/a	n/a	66,1	n/a	n/a	n/a	n/a
MIEE8CD02N - 2 A	62,1				n.d.	71,1				n.d.
MIEE8CD02N - 2 B	56,5				n.d.	72,7				n.d.
MIEE8CD02N - 2 C	42,4				n.d.	53,7				n.d.
MIEE8CD03P	55,5	n/a	n/a	n/a	n/a	52,8	n/a	n/a	n/a	n/a
MIEE8CD03P - 2 A	51,9				n.d.	46,0				n.d.
MIEE8CD03P - 2 B	59,2				n.d.	56,4				n.d.
MIEE8CD03P - 2 C	55,1				n.d.	56,0				n.d.
		66,2	65,7	63,5			53,9	53,7	51,0	
5-Scuola primaria - Classi quinte	64,4				-1,5	56,5				-0,4
MIEE8CD01L	59,0	n/a	n/a	n/a	n/a	48,6	n/a	n/a	n/a	n/a
MIEE8CD01L - 5 A	59,0				-6,1	48,6				-7,1
MIEE8CD02N	67,0	n/a	n/a	n/a	n/a	63,4	n/a	n/a	n/a	n/a
MIEE8CD02N - 5 A						54,4				-1,6
MIEE8CD02N - 5 B	60,0				-5,5	62,9				6,7
MIEE8CD02N - 5 C	74,9				6,8	70,0				11,5
MIEE8CD03P	64,7	n/a	n/a	n/a	n/a	52,8	n/a	n/a	n/a	n/a
MIEE8CD03P - 5 A	70,8				2,7	62,4				4,0
MIEE8CD03P - 5 B	63,1				-5,9	51,2				-8,0
MIEE8CD03P - 5 G	54,5				-8,3	38,3				-15,9
		60,9	60,3	57,6			52,1	51,3	48,1	
8-Scuola secondaria di I grado - Classi terze	55,8				n.d.	48,0				n.d.
MIMM8CD01G	55,8	n/a	n/a	n/a	n/a	48,0	n/a	n/a	n/a	n/a
MIMM8CD01G - 3 A	40,2				n.d.	54,0				n.d.
MIMM8CD01G - 3 B	53,3				n.d.	38,8				n.d.
MIMM8CD01G - 3 C	56,7				n.d.	44,0				n.d.
MIMM8CD01G - 3 D	54,5				n.d.	54,2				n.d.
MIMM8CD01G - 3 E	67,3				n.d.	55,2				n.d.
MIMM8CD01G - 3 F	55,4				n.d.	37,4				n.d.
MIMM8CD01G - 3 G	65,2				n.d.	56,2				n.d.

2.2.b Variabilita' dei risultati nelle prove di italiano e matematica

2.2.b.1 Alunni collocati nei diversi livelli in italiano e in matematica

2.2.b.1 Alunni collocati nei diversi livelli in italiano e in matematica - Anno Scolastico 2015/16										
Classe/Istituto/Ra gruppiamento geografico	Italiano					Matematica				
	Numero studenti Livello 1	Numero studenti Livello 2	Numero studenti Livello 3	Numero studenti Livello 4	Numero studenti Livello 5	Numero studenti Livello 1	Numero studenti Livello 2	Numero studenti Livello 3	Numero studenti Livello 4	Numero studenti Livello 5
MIEE8CD01L - 2 A	6	0	1	2	1	0	0	1	0	11
MIEE8CD01L - 2 B	15	2	1	0	5	16	5	0	0	2
MIEE8CD01L - 2 C	8	2	3	1	6	7	5	2	1	7
MIEE8CD02N - 2 A	4	0	4	1	13	0	1	3	3	13
MIEE8CD02N - 2 B	5	1	3	1	9	0	2	3	1	15
MIEE8CD02N - 2 C	8	4	2	0	5	5	3	2	1	8
MIEE8CD03P - 2 A	5	2	2	2	8	6	8	2	2	2
MIEE8CD03P - 2 B	2	3	3	3	10	5	2	5	0	8
MIEE8CD03P - 2 C	7	1	1	0	11	7	3	2	0	8
	% studenti Livello 1	% studenti Livello 2	% studenti Livello 3	% studenti Livello 4	% studenti Livello 5	% studenti Livello 1	% studenti Livello 2	% studenti Livello 3	% studenti Livello 4	% studenti Livello 5
MIIC8CD00E	34,7	8,7	11,6	5,8	39,3	26,0	16,4	11,3	4,5	41,8
Lombardia	35,4	12,9	12,3	6,4	33,0	28,3	22,1	13,0	6,0	30,6
Nord ovest	34,7	12,9	12,3	6,3	33,9	28,5	21,6	12,6	5,9	31,3
Italia	35,2	13,3	11,9	6,1	33,5	30,1	20,0	12,8	6,1	31,1

2.2.b.1 Alunni collocati nei diversi livelli in italiano e in matematica - Anno Scolastico 2015/16										
Classe/Istituto/Ra gruppiamento geografico	Italiano					Matematica				
	Numero studenti Livello 1	Numero studenti Livello 2	Numero studenti Livello 3	Numero studenti Livello 4	Numero studenti Livello 5	Numero studenti Livello 1	Numero studenti Livello 2	Numero studenti Livello 3	Numero studenti Livello 4	Numero studenti Livello 5
MIEE8CD01L - 5 A	5	7	2	3	3	6	4	4	2	4
MIEE8CD02N - 5 A	-	-	-	-	-	1	3	0	6	2
MIEE8CD02N - 5 B	4	4	3	7	1	2	3	2	2	10
MIEE8CD02N - 5 C	1	2	1	5	8	0	1	1	5	11
MIEE8CD03P - 5 A	1	2	5	5	4	2	2	3	1	9
MIEE8CD03P - 5 B	4	2	6	6	2	4	7	2	2	6
MIEE8CD03P - 5 G	2	2	2	0	1	5	2	0	1	1
	% studenti Livello 1	% studenti Livello 2	% studenti Livello 3	% studenti Livello 4	% studenti Livello 5	% studenti Livello 1	% studenti Livello 2	% studenti Livello 3	% studenti Livello 4	% studenti Livello 5
MIIC8CD00E	17,0	19,0	19,0	26,0	19,0	17,2	19,0	10,3	16,4	37,1
Lombardia	16,0	15,4	21,1	23,6	23,8	22,5	17,0	14,2	14,2	32,1
Nord ovest	16,8	15,8	22,1	22,7	22,7	22,9	17,1	14,2	14,3	31,6
Italia	20,8	16,4	22,1	20,0	20,6	27,4	17,8	14,1	13,4	27,3

2.2.b.1 Alunni collocati nei diversi livelli in italiano e in matematica - Anno Scolastico 2015/16										
Classe/Istituto/Raggruppamento geografico	Italiano					Matematica				
	Numero studenti Livello 1	Numero studenti Livello 2	Numero studenti Livello 3	Numero studenti Livello 4	Numero studenti Livello 5	Numero studenti Livello 1	Numero studenti Livello 2	Numero studenti Livello 3	Numero studenti Livello 4	Numero studenti Livello 5
MIMM8CD01G - 3 A	11	4	0	0	0	0	2	6	4	3
MIMM8CD01G - 3 B	4	3	3	4	3	8	4	2	2	1
MIMM8CD01G - 3 C	2	7	1	3	2	6	4	1	0	4
MIMM8CD01G - 3 D	0	10	10	2	0	2	5	1	9	5
MIMM8CD01G - 3 E	3	0	2	4	11	1	1	6	6	6
MIMM8CD01G - 3 F	5	4	4	5	3	13	2	1	1	4
MIMM8CD01G - 3 G	1	1	1	2	3	2	1	0	0	5
	% studenti Livello 1	% studenti Livello 2	% studenti Livello 3	% studenti Livello 4	% studenti Livello 5	% studenti Livello 1	% studenti Livello 2	% studenti Livello 3	% studenti Livello 4	% studenti Livello 5
MIIC8CD00E	22,0	24,6	17,8	17,0	18,6	27,1	16,1	14,4	18,6	23,7
Lombardia	16,6	17,6	18,4	19,0	28,4	24,6	14,6	12,3	12,4	36,1
Nord ovest	17,7	17,7	17,8	18,4	28,4	25,8	15,1	12,5	12,5	34,1
Italia	22,2	19,4	17,0	16,9	24,5	30,1	16,9	12,6	11,7	28,7

2.2.b.2 Variabilità dei punteggi tra le classi e dentro le classi

2.2.b.2 - Variabilità dei punteggi TRA le classi e DENTRO le classi - Italiano e Matematica - Scuola primaria - Classi seconde - Anno Scolastico 2015/16				
Istituto/Raggruppamento geografico	TRA_ita (%)	DENTRO_ita (%)	TRA_mat (%)	DENTRO_mat (%)
MIIC8CD00E	13,9	86,1	30,8	69,2
- Benchmark*				
Nord ovest	5,3	94,7	7,7	92,3
ITALIA	8,2	91,8	11,2	88,8

2.2.b.2 - Variabilità dei punteggi TRA le classi e DENTRO le classi - Italiano e Matematica - Scuola primaria - Classi quinte - Anno Scolastico 2015/16				
Istituto/Raggruppamento geografico	TRA_ita (%)	DENTRO_ita (%)	TRA_mat (%)	DENTRO_mat (%)
MIIC8CD00E	13,6	86,4	22,0	78,0
- Benchmark*				
Nord ovest	7,0	93,0	9,8	90,2
ITALIA	8,6	91,4	18,2	81,8

2.2.c Variabilita' dei risultati fra le classi

2.2.c.1 Effetto della scuola sui risultati degli studenti nelle prove

Effetto della scuola sui risultati degli studenti nelle prove - Italiano Scuola primaria - Classi quinte					
Istituzione scolastica nel suo complesso					
Confronto tra il punteggio osservato dell'istituzione scolastica e il punteggio della regione	Effetto scuola positivo	Effetto scuola leggermente positivo	Effetto scuola pari alla media regionale	Effetto scuola leggermente negativo	Effetto scuola negativo
Sopra la media regionale					
Intorno alla media regionale					
Sotto la media regionale			X		

Effetto della scuola sui risultati degli studenti nelle prove - Matematica Scuola primaria - Classi quinte					
Istituzione scolastica nel suo complesso					
Confronto tra il punteggio osservato dell'istituzione scolastica e il punteggio della regione	Effetto scuola positivo	Effetto scuola leggermente positivo	Effetto scuola pari alla media regionale	Effetto scuola leggermente negativo	Effetto scuola negativo
Sopra la media regionale			X		
Intorno alla media regionale					
Sotto la media regionale					

Effetto della scuola sui risultati degli studenti nelle prove - Italiano Scuola secondaria di I grado - Classi terze					
Istituzione scolastica nel suo complesso					
Confronto tra il punteggio osservato dell'istituzione scolastica e il punteggio della regione	Effetto scuola positivo	Effetto scuola leggermente positivo	Effetto scuola pari alla media regionale	Effetto scuola leggermente negativo	Effetto scuola negativo
Sopra la media regionale					
Intorno alla media regionale					
Sotto la media regionale					X


Effetto della scuola sui risultati degli studenti nelle prove - Matematica Scuola secondaria di I grado - Classi terze					
Istituzione scolastica nel suo complesso					
Confronto tra il punteggio osservato dell'istituzione scolastica e il punteggio della regione	Effetto scuola positivo	Effetto scuola leggermente positivo	Effetto scuola pari alla media regionale	Effetto scuola leggermente negativo	Effetto scuola negativo
Sopra la media regionale					
Intorno alla media regionale					
Sotto la media regionale			X		

Sezione di valutazione

Domande Guida
Quali risultati raggiunge la scuola nelle prove standardizzate nazionali di italiano e matematica?
Quali sono le differenze rispetto a scuole con contesto socio economico e culturale simile?
Come si distribuiscono gli studenti nei diversi livelli in italiano e matematica? Qual e' la concentrazione di studenti nel livello 1?
La scuola riesce ad assicurare una variabilita' contenuta tra le varie classi?
Qual è l'effetto attribuibile alla scuola sui risultati degli apprendimenti? Nel caso in cui l'effetto scuola sia inferiore a quello medio regionale, quali potrebbero essere le motivazioni? L'effetto scuola e' simile per l'italiano e la matematica?

Punti di Forza (Digitare al max 1500 caratteri)	Punti di Debolezza (Digitare al max 1500 caratteri)
---	---

La scuola raggiunge risultati in media simili a quelli italiani.	Si riscontra una grande variabilità fra i risultati delle singole classi. Si osserva anche una grande variabilità dei risultati all'interno delle classi, legata alla disomogeneità della popolazione scolastica. Nelle classi con esiti particolarmente bassi le difficoltà sono dovute a disagio familiare, alla limitata conoscenza della lingua italiana e alla presenza di alunni disabili non certificati.
--	--

Rubrica di Valutazione		
Criterio di qualità: Gli studenti della scuola raggiungono livelli di apprendimento soddisfacenti in italiano e matematica in relazione ai livelli di partenza e alle caratteristiche del contesto.	Situazione della scuola	
Il punteggio degli studenti della scuola nelle prove INVALSI di italiano e matematica e' inferiore rispetto alle scuole con background socio-economico e culturale simile. La variabilità tra le classi in italiano e matematica e' superiore a quella media. La quota di studenti collocata nel livello 1 in italiano e in matematica e' in generale superiore a quella media regionale. L'effetto attribuibile alla scuola sugli apprendimenti e' inferiore all'effetto medio regionale, inoltre i punteggi medi di scuola sono inferiori a quelli medi regionali.		1 - Molto critica
Il punteggio di italiano e matematica della scuola alle prove INVALSI e' in linea con quello di scuole con background socio-economico e culturale simile. La variabilità tra classi in italiano e in matematica e' pari a quella media o poco superiore, ci sono casi di singole classi in italiano e matematica che si discostano in negativo dalla media della scuola. La quota di studenti collocata nel livello 1 in italiano e in matematica e' in linea con la media regionale, anche se ci sono alcuni anni di corso o indirizzi di studi in cui tale quota e' superiore alla media. L'effetto attribuibile alla scuola sugli apprendimenti e' pari o leggermente superiore all'effetto medio regionale, anche se i punteggi medi di scuola sono inferiori a quelli medi regionali, oppure i punteggi medi sono pari a quelli medi regionali, anche se l'effetto scuola e' inferiore all'effetto medio regionale.		2 - 3 - Con qualche criticita'
Il punteggio di italiano e matematica della scuola alle prove INVALSI e' superiore a quello di scuole con background socio-economico e culturale simile. La variabilità tra classi in italiano e matematica e' pari a quella media di poco inferiore, oppure alcune classi si discostano in positivo dalla media della scuola. La quota di studenti collocata nel livello 1 in italiano e in matematica è inferiore alla media regionale. L'effetto attribuibile alla scuola sugli apprendimenti e' pari all'effetto medio regionale e i punteggi medi di scuola sono superiori a quelli medi regionali, oppure l'effetto scuola e' superiore all'effetto medio regionale e i punteggi medi di scuola sono pari a quelli medi regionali.		4 - 5 - Positiva
Il punteggio di italiano e matematica della scuola alle prove INVALSI e' superiore a quello di scuole con background socio-economico e culturale simile. La varianza tra classi in italiano e matematica e' inferiore a quella media. La quota di studenti collocata nei livelli 1 e 2 in italiano e in matematica e' inferiore alla media regionale. L'effetto attribuibile alla scuola sugli apprendimenti e' superiore all'effetto medio regionale e anche i punteggi medi di scuola sono superiori a quelli medi regionali.		6 - 7 - Eccellente

Motivazione del giudizio assegnato


I risultati relativi al livello di apprendimento degli alunni manifestano alcune criticità, riscontrabili dagli esiti delle Prove Invalsi. Emerge una percentuale di risultati bassi o medio-bassi specialmente nella secondaria di primo grado.

2.3 Competenze chiave europee

Sezione di valutazione

Domande Guida
Quali sono le competenze chiave europee su cui la scuola lavora maggiormente?
In che modo la scuola valuta le competenze chiave (osservazione del comportamento, individuazione di indicatori, questionari, ecc.)? La scuola adotta criteri comuni per valutare l'acquisizione delle competenze chiave?
Gli studenti hanno sviluppato adeguate competenze sociali e civiche (rispetto di sé e degli altri, rispetto di regole condivise, ecc.)?
Gli studenti hanno acquisito competenze digitali adeguate (capacità di valutare le informazioni disponibili in rete, capacità di gestire i propri profili on line, capacità di comunicare efficacemente con gli altri a distanza, ecc.)?
Gli studenti hanno acquisito buone strategie per imparare ad apprendere (capacità di schematizzare e sintetizzare, ricerca autonoma di informazioni, ecc.)?
Gli studenti hanno acquisito abilità adeguate allo sviluppo dello spirito di iniziativa e imprenditorialità (progettazione, senso di responsabilità, collaborazione, ecc.)?
Se la scuola adotta forme di certificazione delle competenze o altri sistemi di valutazione, quali livelli di padronanza raggiungono gli studenti nelle competenze chiave a conclusione di determinati segmenti del loro percorso (V primaria, III secondaria di I grado, II secondaria di II grado)?

Punti di Forza (Digitare al max 1500 caratteri)	Punti di Debolezza (Digitare al max 1500 caratteri)
La scuola secondaria di primo grado ha adottato criteri condivisi per definire il voto di comportamento. I docenti sono motivati ad organizzarsi con risorse, tempi e modalità di realizzazione per migliorare l'approccio partecipativo di tutti alla vita scolastica. In particolare si mira a favorire negli alunni un apprendimento consapevole e costruttivo attivando comportamenti collaborativi. E' in fase di elaborazione un sistema di valutazione condiviso delle competenze chiave degli studenti della scuola primaria.	Non esiste nell'istituto un sistema condiviso di valutazione delle competenze di cittadinanza. Non esistono protocolli di intervento in caso di situazioni di elevata criticità.

Rubrica di Valutazione	
Criterio di qualità: Gli studenti della scuola acquisiscono livelli soddisfacenti nelle competenze sociali e civiche, nell'imparare a imparare, nelle competenze digitali e nello spirito di iniziativa e imprenditorialità.	Situazione della scuola
La maggior parte degli studenti della scuola non raggiunge livelli sufficienti in relazione alle competenze chiave considerate (competenze sociali e civiche, imparare a imparare, competenze digitali, spirito di iniziativa e imprenditorialità).	1 - Molto critica
	2 -
La maggior parte degli studenti della scuola raggiunge livelli sufficienti in relazione ad almeno due competenze chiave tra quelle considerate (competenze sociali e civiche, imparare a imparare, competenze digitali, spirito di iniziativa e imprenditorialità).	 3 - Con qualche criticità'
	4 -
La maggior parte degli studenti della scuola raggiunge livelli buoni in relazione ad almeno due competenze chiave tra quelle considerate (competenze sociali e civiche, imparare a imparare, competenze digitali, spirito di iniziativa e imprenditorialità).	5 - Positiva
	6 -
La maggior parte degli studenti della scuola raggiunge livelli ottimali in relazione ad almeno due competenze chiave tra quelle considerate (competenze sociali e civiche, imparare a imparare, competenze digitali, spirito di iniziativa e imprenditorialità).	7 - Eccellente

Motivazione del giudizio assegnato

L'istituto non dispone di un sistema di valutazione condiviso delle competenze sociali e civiche, ma le équipes educative nella scuola primaria e i consigli di classe nella secondaria di I grado nella pratica didattica quotidiana si adoperano per insegnare agli alunni il rispetto delle regole e la collaborazione tra pari.

2.4 Risultati a distanza

2.4.a Risultati degli studenti in italiano e matematica nei livelli scolastici successivi

2.4.a.1 Punteggio prove INVALSI V anno di primaria (tre anni prima erano nel II anno)

Punteggio conseguito nelle prova di Italiano di V primaria del 2015/16 dalle classi II così come erano formate nel 2013							
Istituzione scolastica nel suo complesso							
Classi/Istituto (2013)	Plesso (2013)	Sezione (2013)	Punteggio percentuale di Italiano corretto dal cheating nella prova del 2016	Confronto rispetto al punteggio medio in Italiano della regione di appartenenza	Confronto rispetto al punteggio medio in Italiano dell'area geografica di appartenenza	Confronto rispetto al punteggio medio in Italiano nazionale	Percentuale di copertura di Italiano
MIIC8CD00E	MIEE8CD01L	A	59,88	↓	↓	↓	82,61
MIIC8CD00E	MIEE8CD02N	A	72,93	↑	↑	↑	78,26
MIIC8CD00E	MIEE8CD03P	A	64,88	↔	↔	↑	90,91
MIIC8CD00E			64,96	↔	↔	↑	74,82

Punteggio conseguito nelle prova di Matematica di V primaria del 2015/16 dalle classi II così come erano formate nel 2013							
Istituzione scolastica nel suo complesso							
Classi/Istituto (2013)	Plesso (2013)	Sezione (2013)	Punteggio percentuale di Matematica corretto dal cheating nella prova del 2016	Confronto rispetto al punteggio medio in Matematica della regione di appartenenza	Confronto rispetto al punteggio medio in Matematica dell'area geografica di appartenenza	Confronto rispetto al punteggio medio in Matematica nazionale	Percentuale di copertura di Matematica
MIIC8CD00E	MIEE8CD01L	A	48,88	↓	↓	↓	82,61
MIIC8CD00E	MIEE8CD02N	A	70,08	↑	↑	↑	78,26
MIIC8CD00E	MIEE8CD03P	A	50,59	↓	↓	↔	90,91
MIIC8CD00E			58,50	↑	↑	↑	77,70

2.4.a.2 Punteggio prove INVALSI III anno di sec. I grado (tre anni prima erano in V anno)

Punteggio conseguito nelle prova di Italiano del III anno del I grado del 2015/16 dalle classi V delle primarie così come erano formate nel 2013							
Istituzione scolastica nel suo complesso							
Classi/Istituto (2013)	Plesso (2013)	Sezione (2013)	Punteggio percentuale di Italiano corretto dal cheating nella prova del 2016	Confronto rispetto al punteggio medio in Italiano della regione di appartenenza	Confronto rispetto al punteggio medio in Italiano dell'area geografica di appartenenza	Confronto rispetto al punteggio medio in Italiano nazionale	Percentuale di copertura di Italiano
MIIC8CD00E	MIEE8CD01L	A	59,79	↓	↔	↑	95,00
MIIC8CD00E	MIEE8CD02N	A	58,91	↓	↓	↑	75,00
MIIC8CD00E	MIEE8CD02N	B	56,74	↓	↓	↓	77,78
MIIC8CD00E	MIEE8CD03P	A	66,88	↑	↑	↑	80,00
MIIC8CD00E	MIEE8CD03P	B	62,91	↑	↑	↑	70,00
MIIC8CD00E	MIEE8CD03P	G	0,00				47,06
MIIC8CD00E			59,66	↓	↔	↑	74,50

Punteggio conseguito nelle prova di Matematica del III anno del I grado del 2015/16 dalle classi V delle primarie così come erano formate nel 2013							
Istituzione scolastica nel suo complesso							
Classi/Istituto (2013)	Plesso (2013)	Sezione (2013)	Punteggio percentuale di Matematica corretto dal cheating nella prova del 2016	Confronto rispetto al punteggio medio in Matematica della regione di appartenenza	Confronto rispetto al punteggio medio in Matematica dell'area geografica di appartenenza	Confronto rispetto al punteggio medio in Matematica nazionale	Percentuale di copertura di Matematica
MIIC8CD00E	MIEE8CD01L	A	49,41	↓	↓	↑	95,00
MIIC8CD00E	MIEE8CD02N	A	53,56	↑	↑	↑	75,00
MIIC8CD00E	MIEE8CD02N	B	40,66	↓	↓	↓	77,78
MIIC8CD00E	MIEE8CD03P	A	57,69	↑	↑	↑	80,00
MIIC8CD00E	MIEE8CD03P	B	51,04	↔	↔	↑	70,00
MIIC8CD00E	MIEE8CD03P	G	0,00				47,06
MIIC8CD00E			50,83	↓	↔	↑	74,50

2.4.a.3 Punteggio prove INVALSI II anno di sec. II grado (due anni prima erano in III sec. I grado)


Punteggio conseguito nelle prova di Italiano del II anno del II grado del 2015/16 dalle classi III del I grado così come erano formate nel 2013							
Istituzione scolastica nel suo complesso							
Classi/Istituto (2013)	Plesso (2013)	Sezione (2013)	Punteggio percentuale di Italiano corretto dal cheating nella prova del 2016	Confronto rispetto al punteggio medio in Italiano della regione di appartenenza	Confronto rispetto al punteggio medio in Italiano dell'area geografica di appartenenza	Confronto rispetto al punteggio medio in Italiano nazionale	Percentuale di copertura di Italiano
MIIC8CD00E	MIMM8CD01G	A	0,00				44,44
MIIC8CD00E	MIMM8CD01G	B	0,00				20,00
MIIC8CD00E	MIMM8CD01G	C	0,00				41,18
MIIC8CD00E	MIMM8CD01G	D	50,71	↓	↓	↓	61,11
MIIC8CD00E	MIMM8CD01G	E	53,78	↓	↓	↓	50,00
MIIC8CD00E			0,00	0,00	0,00	0,00	41,77

Punteggio conseguito nelle prova di Matematica del II anno del II grado del 2015/16 dalle classi III del I grado così come erano formate nel 2013							
Istituzione scolastica nel suo complesso							
Classi/Istituto (2013)	Plesso (2013)	Sezione (2013)	Punteggio percentuale di Matematica corretto dal cheating nella prova del 2016	Confronto rispetto al punteggio medio in Matematica della regione di appartenenza	Confronto rispetto al punteggio medio in Matematica dell'area geografica di appartenenza	Confronto rispetto al punteggio medio in Matematica nazionale	Percentuale di copertura di Matematica
MIIC8CD00E	MIMM8CD01G	A	0,00				44,44
MIIC8CD00E	MIMM8CD01G	B	0,00				20,00
MIIC8CD00E	MIMM8CD01G	C	0,00				41,18
MIIC8CD00E	MIMM8CD01G	D	28,70	↓	↓	↓	61,11
MIIC8CD00E	MIMM8CD01G	E	0,00				50,00
MIIC8CD00E			0,00				37,97

Sezione di valutazione

Domande Guida
Per la scuola primaria - Gli studenti usciti dalla scuola primaria quali risultati hanno nella scuola secondaria? Quali sono i risultati nelle prove INVALSI degli studenti usciti dalla scuola primaria al termine del terzo anno di scuola secondaria di I grado?
Per la scuola secondaria di I grado - Gli studenti usciti dalla scuola secondaria di I grado quali risultati hanno nella scuola secondaria di II grado? Quali sono i risultati nelle prove INVALSI degli studenti usciti dal primo ciclo al termine del secondo anno di scuola secondaria di II grado?
Per la scuola secondaria di II grado - Qual è la riuscita dei propri studenti nei successivi percorsi di studio? Quanti studenti iscritti all'università non hanno conseguito crediti (CFU)? Quanti ne hanno conseguiti più della metà?
Per la scuola secondaria di II grado - Qual è la riuscita dei propri studenti nel mondo del lavoro? Qual è la quota di studenti occupati entro tre anni dal diploma? Quanti mesi attendono gli studenti per il primo contratto? Quali sono le tipologie di contratto prevalenti?
Per la scuola secondaria di II grado - Considerata la quota di studenti che in media si iscrive all'università e la quota di studenti che in media risulta avere rapporti di lavoro, quanti studenti orientativamente risultano fuori da questi percorsi formativi e occupazionali rispetto ai dati regionali?

Punti di Forza (Digitare al max 1500 caratteri)	Punti di Debolezza (Digitare al max 1500 caratteri)
Il consiglio orientativo elaborato dai consigli di classe della scuola secondaria di primo grado risulta efficace e i criteri adottati per elaborarlo sono validi, come si evince dai risultati ottenuti dagli alunni al termine del primo anno della scuola secondaria di secondo grado. Infatti il 91% circa di coloro che hanno seguito il consiglio orientativo sono stati promossi al termine del primo anno della scuola superiore, contro il 53% di quelli che non lo hanno seguito. In una prospettiva di continuità con la scuola superiore, l'istituto ha avviato contatti con due Scuole Sec. di II grado presenti sul territorio per la stesura di un curriculum verticale di matematica.	Il monitoraggio dei risultati a distanza degli alunni della scuola primaria risulta difficile, in quanto vi è un'elevata dispersione degli alunni in uscita dalla 5 ^a primaria nel territorio cittadino.

Rubrica di Valutazione	
Critero di qualità: Gli studenti in uscita dalla scuola hanno successo nei successivi percorsi di studio e di lavoro.	Situazione della scuola
Per le scuole del I ciclo - I risultati degli studenti nel successivo percorso di studio sono insoddisfacenti. Nel passaggio dalla scuola primaria alla secondaria molti studenti presentano difficoltà nello studio, hanno voti bassi, alcuni di loro non sono ammessi alla classe successiva. Gli studenti usciti dalla primaria e dalla secondaria dopo due o tre anni ottengono risultati medi nelle prove INVALSI di italiano e matematica decisamente inferiori a quelli medi regionali. Per le scuole del II ciclo - I risultati raggiunti dagli studenti immatricolati all'università sono molto scarsi; la percentuale di diplomati che non ha acquisito CFU dopo un anno di università è decisamente superiore ai riferimenti nazionali. Nel complesso la quota di diplomati che o ha un contratto di lavoro o prosegue negli studi è decisamente inferiore a quella regionale (inferiore al 75%).	1 - Molto critica
	2 -
Per le scuole del I ciclo - I risultati degli studenti nel successivo percorso di studio sono sufficienti. Nel passaggio dalla scuola primaria alla secondaria in generale gli studenti non presentano difficoltà, anche se una quota di studenti ha difficoltà nello studio e voti bassi. Gli studenti usciti dalla primaria e dalla secondaria dopo due o tre anni ottengono risultati medi nelle prove INVALSI di italiano e matematica di poco inferiori a quelli medi nazionali. Per le scuole del II ciclo - I risultati raggiunti dagli studenti immatricolati all'università sono mediocri; la percentuale di diplomati che ha acquisito meno della metà di CFU dopo un anno di università è superiore ai riferimenti. Nel complesso la quota di diplomati che o ha un contratto di lavoro o prosegue negli studi è di poco inferiore a quella regionale (intorno al 75-80%).	 3 - Con qualche criticità
	4 -
Per le scuole del I ciclo - I risultati degli studenti nel successivo percorso di studio sono buoni: pochi studenti incontrano difficoltà di apprendimento (non sono ammessi alla classe successiva, hanno debiti formativi o cambiano l'indirizzo di studio) e il numero di abbandoni nel percorso di studi successivo è molto contenuto. Gli studenti usciti dalla primaria e dalla secondaria dopo due o tre anni ottengono risultati medi nelle prove INVALSI di italiano e matematica di poco superiori a quelli medi nazionali. Per le scuole del II ciclo - I risultati raggiunti dagli studenti immatricolati all'università sono buoni. La percentuale di diplomati che ha acquisito più della metà di CFU dopo un anno di università è pari ai riferimenti regionali. C'è una bassa incidenza di studenti che non prosegue negli studi universitari e non è inserita nel mondo del lavoro rispetto ai riferimenti regionali (intorno al 15%). Nel complesso la quota di diplomati che o ha un contratto di lavoro o prosegue negli studi è di poco superiore a quella regionale (intorno all'85-90%).	5 - Positiva
	6 -
Per le scuole del I ciclo - I risultati degli studenti nel percorso successivo di studio sono molto positivi: in rari casi gli studenti incontrano difficoltà di apprendimento (non sono ammessi alla classe successiva, hanno debiti formativi o cambiano l'indirizzo di studio) e non ci sono episodi di abbandono degli studi nel percorso successivo. Gli studenti usciti dalla primaria e dalla secondaria dopo due o tre anni ottengono risultati medi nelle prove INVALSI di italiano e matematica decisamente superiori a quelli medi nazionali. Per le scuole del II ciclo - I risultati raggiunti dagli studenti immatricolati all'università sono molto positivi. La percentuale di diplomati che ha acquisito più della metà di CFU dopo un anno di università è superiore ai riferimenti regionali. Nel complesso la quota di diplomati che o ha un contratto di lavoro o prosegue negli studi è decisamente superiore a quella regionale (superiore al 90%).	7 - Eccellente

Motivazione del giudizio assegnato

Per quanto riguarda la scuola primaria l'istituto non dispone dei dati necessari per la valutazione.
Per quanto riguarda la scuola secondaria di primo grado gli studenti che seguono il consiglio orientativo ottengono un grado di successi leggermente superiore alle medie provinciale, regionali e nazionali; per quanto riguarda i ragazzi che non seguono il consiglio orientativo i risultati sono parecchio al di sotto (più di 15 punti) dei corrispondenti valori al livello provinciale, regionale e nazionale.

Lista Indicatori Scuola - Sezione: Esiti	
Risultati scolastici	RISULTATI SCOLASTICI.pdf
Risultati scolastici	RISULTATI DELLE PROVE STANDARDIZZATE.pdf
competenze chiave di cittadinanza (dal POF)	COMPETENZE CHIAVE DI CITTADINANZA.pdf
Risultati a distanza	RISULTATI A DISTANZA.pdf

3A Processi - Pratiche educative e didattiche

3A.1 Curricolo, progettazione e valutazione

Subarea: Curricolo e offerta formativa

3.1.a Curricolo

3.1.a.1 Numerosità' degli aspetti relativi all'elaborazione del curricolo-PRIMARIA

Numerosità' degli aspetti relativi all'elaborazione del curricolo-PRIMARIA				
		Riferimento Provinciale %	Riferimento Regionale %	Riferimento Nazionale %
Validi	1-2 aspetti	5,8	3,6	4,4
	3-4 aspetti	7,6	4,1	4,2
	5-6 aspetti	39	40,2	33,5
	Da 7 aspetti in su	47,7	52,1	57,8
Situazione della scuola: MIIC8CD00E	5-6 aspetti			

3.1.a.1 Numerosità' degli aspetti relativi all'elaborazione del curricolo-SECONDARIA

Numerosità' degli aspetti relativi all'elaborazione del curricolo-SECONDARIA				
		Riferimento Provinciale %	Riferimento Regionale %	Riferimento Nazionale %
Validi	1-2 aspetti	6,5	3,4	4,6
	3-4 aspetti	8,4	4,4	4,2
	5-6 aspetti	34,5	37,7	33,2
	Da 7 aspetti in su	50,5	54,5	58
Situazione della scuola: MIIC8CD00E	Da 7 aspetti in su			

3.1.a.2 Tipologia degli aspetti del curricolo-PRIMARIA

Istituto:MIIC8CD00E - Tipologia degli aspetti del curricolo-PRIMARIA				
opzione	Situazione della scuola: MIIC8CD00E	Riferimento Provinciale (% scuole in cui sono presenti gli aspetti seguenti)	Riferimento Regionale (% scuole in cui sono presenti gli aspetti seguenti)	Riferimento Nazionale (% scuole in cui sono presenti gli aspetti seguenti)
Curricolo di scuola per italiano	Presente	92,6	94,9	94
Curricolo di scuola per matematica	Presente	91,9	94,6	93,9
Curricolo di scuola per la lingua inglese	Presente	85,9	91,7	90,6
Curricolo di scuola per scienze	Presente	84,5	90,4	88,7
Curricolo di scuola per altre discipline	Presente	81,6	88,5	86,9
Curricolo per lo sviluppo delle competenze trasversali	Dato mancante	47	48,2	59,2
Profilo delle competenze da possedere in uscita dalla scuola	Presente	73,9	76,8	79,3
Quota del monte ore annuale per la realizzazione di discipline e attività autonomamente scelte dalla scuola	Dato mancante	21,9	26,9	27
Altro	Dato mancante	13,1	12,4	9,6

3.1.a.2 Tipologia degli aspetti del curricolo-SECONDARIA

Istituto:MIIC8CD00E - Tipologia degli aspetti del curricolo-SECONDARIA				
opzione	Situazione della scuola: MIIC8CD00E	Riferimento Provinciale (% scuole in cui sono presenti gli aspetti seguenti)	Riferimento Regionale (% scuole in cui sono presenti gli aspetti seguenti)	Riferimento Nazionale (% scuole in cui sono presenti gli aspetti seguenti)
Curricolo di scuola per italiano	Presente	90	94	93,1
Curricolo di scuola per matematica	Presente	89,3	93,8	93,1
Curricolo di scuola per la lingua inglese	Presente	86,5	92,5	90,6
Curricolo di scuola per scienze	Presente	81,1	89	88,4
Curricolo di scuola per altre discipline	Presente	78,3	86,8	86,3
Curricolo per lo sviluppo delle competenze trasversali	Dato mancante	48	49,2	59,1
Profilo delle competenze da possedere in uscita dalla scuola	Presente	75,4	78,8	80,4
Quota del monte ore annuale per la realizzazione di discipline e attività autonomamente scelte dalla scuola	Presente	32	30,8	26,4
Altro	Dato mancante	14,6	13,2	9

3.1.b Progettazione didattica

3.1.b.1 Numerosità' degli aspetti relativi alla progettazione didattica-PRIMARIA

Numerosità' degli aspetti relativi alla progettazione didattica-PRIMARIA				
		Riferimento Provinciale %	Riferimento Regionale %	Riferimento Nazionale %
Validi	1 - 2 Aspetti	3,2	4,3	4,6
	3 - 4 Aspetti	46,6	43,5	36,5
	5 - 6 Aspetti	29,4	29,8	27,7
	Da 7 aspetti in su	20,8	22,4	31,2
Situazione della scuola: MIIC8CD00E		3-4 aspetti		

3.1.b.1 Numerosità' degli aspetti relativi alla progettazione didattica-SECONDARIA

Numerosità' degli aspetti relativi alla progettazione didattica-SECONDARIA				
		Riferimento Provinciale %	Riferimento Regionale %	Riferimento Nazionale %
Validi	1 - 2 Aspetti	7,5	6	5,7
	3 - 4 Aspetti	47,3	43,4	38
	5 - 6 Aspetti	24	27	24,6
	Da 7 aspetti in su	21,1	23,6	31,7
Situazione della scuola: MIIC8CD00E		3-4 aspetti		

3.1.b.2 Tipologia degli aspetti della progettazione didattica-PRIMARIA

Istituto:MIIC8CD00E - Tipologia degli aspetti della progettazione didattica-PRIMARIA				
opzione	Situazione della scuola: MIIC8CD00E	Riferimento Provinciale %	Riferimento Regionale %	Riferimento Nazionale %
Utilizzo di modelli comuni a tutta la scuola per la progettazione didattica	Presente	78,4	79,6	83,6
Progettazione di itinerari comuni per specifici gruppi di studenti	Presente	73,1	76,4	69,3
Programmazione per classi parallele	Presente	93,3	85,8	87,7
Programmazione per dipartimenti disciplinari o per ambiti disciplinari	Dato Mancante	67,1	63,9	65
Programmazione in continuita' verticale	Dato Mancante	43,1	47,6	55,5
Definizione di criteri di valutazione comuni per le diverse discipline	Presente	63,3	67,7	72,9
Progettazione di moduli o unita' didattiche per il recupero delle competenze	Dato Mancante	36,4	38,8	49,6
Progettazione di moduli o unita' didattiche per il potenziamento delle competenze	Dato Mancante	33,2	34	42,1
Altro	Dato Mancante	5,7	4,6	4,7

3.1.b.2 Tipologia degli aspetti della progettazione didattica-SECONDARIA

Istituto:MIIC8CD00E - Tipologia degli aspetti della progettazione didattica-SECONDARIA				
opzione	Situazione della scuola: MIIC8CD00E	Riferimento Provinciale %	Riferimento Regionale %	Riferimento Nazionale %
Utilizzo di modelli comuni a tutta la scuola per la progettazione didattica	Presente	72,2	76,7	81,3
Progettazione di itinerari comuni per specifici gruppi di studenti	Presente	73	75	68,2
Programmazione per classi parallele	Dato Mancante	59,1	57,3	62,9
Programmazione per dipartimenti disciplinari o per ambiti disciplinari	Presente	85,1	83,3	83,1
Programmazione in continuita' verticale	Dato Mancante	40,6	44,7	51,4
Definizione di criteri di valutazione comuni per le diverse discipline	Presente	63,3	68,5	72,9
Progettazione di moduli o unita' didattiche per il recupero delle competenze	Dato Mancante	42	43,5	50,6
Progettazione di moduli o unita' didattiche per il potenziamento delle competenze	Dato Mancante	37,7	40,2	45,4
Altro	Dato Mancante	8,9	6,7	4,5

Domande Guida

A partire dai documenti ministeriali di riferimento, in che modo il curricolo di istituto e' stato articolato per rispondere ai bisogni formativi degli studenti e alle attese educative e formative del contesto locale?

La scuola ha individuato quali traguardi di competenza gli studenti nei diversi anni dovrebbero acquisire? Sono individuate anche le competenze chiave europee (es. competenze sociali e civiche)?

Gli insegnanti utilizzano il curricolo definito dalla scuola come strumento di lavoro per la loro attività?

Le attività di ampliamento dell'offerta formativa sono progettate in raccordo con il curricolo di istituto?

Gli obiettivi e le abilità/competenze da raggiungere attraverso i progetti di ampliamento dell'offerta formativa sono individuati in modo chiaro?

Punti di Forza (Digitare al max 1500 caratteri)	Punti di Debolezza (Digitare al max 1500 caratteri)
<p>Il curricolo della scuola si basa sui documenti ministeriali di riferimento e li integra con proposte che rispondono alle esigenze del contesto.</p> <p>In particolare la scuola ha messo in atto alcuni progetti di innovazione metodologico-didattica (metodologia Senza Zaino, progetto Tablet) e di arricchimento del curricolo (progetti annuali di musica, teatro, educazione motoria, scienze, inglese, italiano L2) al fine di :</p> <ul style="list-style-type: none"> - migliorare l'offerta formativa; - favorire i processi di apprendimento; - garantire l'inclusione di tutti gli alunni. <p>Dall'anno scolastico 2016/17 l'istituto ha adottato il modello nazionale sperimentale di certificazione delle competenze per la quinta primaria e la terza secondaria.</p>	<p>Non sono state elaborate le competenze trasversali, manca il curricolo di cittadinanza.</p>

Subarea: Progettazione didattica

3.1.c Presenza di prove strutturate per classi parallele

3.1.c.1 Prove strutturate in entrata-PRIMARIA

Prove strutturate in entrata-PRIMARIA				
		Riferimento Provinciale %	Riferimento Regionale %	Riferimento Nazionale %
Validi	Nessuna prova	15,8	21,7	18,5
	Prove svolte in 1 o 2 discipline	39,6	29,7	26,9
	Prove svolte in 3 o più discipline	44,5	48,7	54,7
Situazione della scuola: MIIC8CD00E		Prove svolte in 1 o 2 discipline		

3.1.c.1 Prove strutturate in entrata-SECONDARIA

Prove strutturate in entrata-SECONDARIA				
		Riferimento Provinciale %	Riferimento Regionale %	Riferimento Nazionale %
Validi	Nessuna prova	5,1	8,2	9,3
	Prove svolte in 1 o 2 discipline	21,5	18,8	15,9
	Prove svolte in 3 o più discipline	73,5	73,1	74,8
Situazione della scuola: MIIC8CD00E		Prove svolte in 3 o più discipline		

3.1.c.2 Prove strutturate intermedie-PRIMARIA

Prove strutturate intermedie-PRIMARIA				
		Riferimento Provinciale (% scuole in cui sono presenti gli aspetti seguenti)	Riferimento Regionale (% scuole in cui sono presenti gli aspetti seguenti)	Riferimento Nazionale (% scuole in cui sono presenti gli aspetti seguenti)
Validi	Nessuna prova	20,7	27	25,8
	Prove svolte in 1 o 2 discipline	28,1	23,4	22,5
	Prove svolte in 3 o più discipline	51,2	49,6	51,7
Situazione della scuola: MIIC8CD00E		Prove svolte in 3 o piu' discipline		

3.1.c.2 Prove strutturate intermedie-SECONDARIA

Prove strutturate intermedie-SECONDARIA				
		Riferimento Provinciale (% scuole in cui sono presenti gli aspetti seguenti)	Riferimento Regionale (% scuole in cui sono presenti gli aspetti seguenti)	Riferimento Nazionale (% scuole in cui sono presenti gli aspetti seguenti)
Validi	Nessuna prova	38,7	39,2	33,2
	Prove svolte in 1 o 2 discipline	15,8	15	15,9
	Prove svolte in 3 o più discipline	45,5	45,8	51
Situazione della scuola: MIIC8CD00E		Prove svolte in 3 o piu' discipline		

3.1.c.3 Prove strutturate finali-PRIMARIA

Prove strutturate finali-PRIMARIA				
		Riferimento Provinciale %	Riferimento Regionale %	Riferimento Nazionale %
Validi	Nessuna prova	10,9	16,3	17,5
	Prove svolte in 1 o 2 discipline	35,1	28,9	25,8
	Prove svolte in 3 o più discipline	54	54,8	56,8
Situazione della scuola: MIIC8CD00E		Prove svolte in 3 o piu' discipline		

3.1.c.3 Prove strutturate finali-SECONDARIA

Prove strutturate finali-SECONDARIA				
		Riferimento Provinciale %	Riferimento Regionale %	Riferimento Nazionale %
Validi	Nessuna prova	25,4	24,9	22,9
	Prove svolte in 1 o 2 discipline	20,7	18	16,1
	Prove svolte in 3 o più discipline	53,9	57	61,1
Situazione della scuola: MIIC8CD00E		Prove svolte in 3 o piu' discipline		

Domande Guida

Nella scuola vi sono strutture di riferimento (es. dipartimenti) per la progettazione didattica?

I docenti effettuano una programmazione periodica comune per ambiti disciplinari e/o classi parallele? Per quali discipline? Per quali ordini/indirizzi di scuola?

In che modo avviene l'analisi delle scelte adottate e la revisione della progettazione?

Punti di Forza (Digitare al max 1500 caratteri)

I docenti effettuano la programmazione periodica comune per ambiti disciplinari nella scuola secondaria di primo grado; la scuola primaria effettua programmazione per classi parallele con cadenza settimanale e per ambito disciplinare tre volte all'anno.

Punti di Debolezza (Digitare al max 1500 caratteri)

Manca un protocollo condiviso per quanto riguarda le scelte da adottare in fase di programmazione periodica e di revisione della progettazione.
Mancano gli strumenti (tempi, luoghi, materiali specifici) per il potenziamento delle eccellenze.

Subarea: Valutazione degli studenti

Domande Guida

Quali aspetti del curriculum sono valutati?

Gli insegnanti utilizzano criteri comuni di valutazione per i diversi ambiti/discipline? In quali discipline, indirizzi o ordini di scuola è più frequente l'uso di criteri comuni di valutazione e in quali invece è meno frequente?

In che modo la scuola valuta l'acquisizione di competenze chiave non direttamente legate alle discipline (es. competenze sociali e civiche, competenze digitali, imparare a imparare, spirito di iniziativa e imprenditorialità)?

La scuola utilizza prove strutturate per classi parallele costruite dagli insegnanti? Per quali discipline? Per quali classi? Per quali scopi (diagnostico, formativo, sommativo, ecc.)? Sono adottati criteri comuni per la correzione delle prove?

Nella scuola vengono utilizzati strumenti quali prove di valutazione autentiche o rubriche di valutazione? Quanto è diffuso il loro utilizzo?

La scuola adotta forme di certificazione delle competenze degli studenti (a conclusione della scuola primaria e secondaria di I grado e del biennio di secondaria di II grado)?

La scuola realizza interventi didattici specifici a seguito della valutazione degli studenti?


Punti di Forza (Digitare al max 1500 caratteri)

Nella programmazione curricolare i docenti valutano abilità e conoscenze.
La valutazione comune è più strutturata nella secondaria di primo grado, in via di elaborazione nella primaria.
Sono in uso profili di competenze disciplinari al termine di ciascun ciclo (modello nazionale sperimentale).

Punti di Debolezza (Digitare al max 1500 caratteri)

Sono in via di elaborazione criteri condivisi per la correzione delle prove di verifica.
L'utilizzo di prove autentiche e di rubriche valutative non è diffuso in tutte le classi e si realizza prevalentemente nell'ambito di progetti.

Rubrica di valutazione e Motivazione del giudizio assegnato

Rubrica di Valutazione	
Criterio di qualità: La scuola propone un curriculum aderente alle esigenze del contesto, progetta attività didattiche coerenti con il curriculum, valuta gli studenti utilizzando criteri e strumenti condivisi.	Situazione della scuola
<p>La scuola non ha elaborato un proprio curriculum, oppure si è limitata a riportare nel PTOF le indicazioni presenti nei documenti ministeriali di riferimento senza rielaborarli. Non sono stati definiti profili di competenze che gli studenti dovrebbero acquisire nelle varie discipline. Le attività di ampliamento dell'offerta formativa non sono presenti, oppure sono presenti ma non sono coerenti con il progetto formativo di scuola e gli obiettivi e le abilità/competenze da raggiungere non sono definiti in modo chiaro.</p> <p>Nella programmazione didattica non sono definiti obiettivi di apprendimento comuni per classi parallele o per ambiti disciplinari. Non si utilizzano modelli condivisi per la progettazione delle unità di apprendimento.</p> <p>Non sono utilizzati criteri di valutazione e strumenti di valutazione comuni, oppure i criteri di valutazione e gli strumenti di valutazione comuni sono utilizzati solo da pochi insegnanti o per poche discipline.</p>	1 - Molto critica
	2 -
<p>La scuola ha definito alcuni aspetti del proprio curriculum, rimandando per gli altri aspetti a quanto previsto nei documenti ministeriali di riferimento. La definizione dei profili di competenza per le varie discipline e anni di corso è da sviluppare in modo più approfondito. Le attività di ampliamento dell'offerta formativa sono per lo più coerenti con il progetto formativo di scuola. Gli obiettivi e le abilità/competenze da raggiungere nelle attività di ampliamento dell'offerta formativa non sono definiti sempre in modo chiaro.</p> <p>Ci sono riferimenti per la progettazione didattica e/o la valutazione degli studenti e dipartimenti disciplinari, anche se il personale è coinvolto in misura limitata. La progettazione didattica è condivisa parzialmente tra i docenti.</p> <p>I docenti fanno riferimento a criteri di valutazione comuni definiti a livello di scuola.</p> <p>La scuola utilizza prove comuni per la valutazione degli studenti, anche se non in modo sistematico. La scuola realizza interventi specifici a seguito della valutazione degli studenti, anche se in modo saltuario.</p>	 3 - Con qualche criticità
	4 -
<p>La scuola ha elaborato un proprio curriculum a partire dai documenti ministeriali di riferimento. Sono stati definiti i profili di competenze per le varie discipline e anni di corso. Le attività di ampliamento dell'offerta formativa sono inserite nel progetto educativo di scuola. Gli obiettivi e le abilità/competenze da raggiungere con queste attività sono definiti in modo chiaro.</p> <p>Nella scuola sono presenti referenti e/o gruppi di lavoro sulla progettazione didattica e/o la valutazione degli studenti e dipartimenti disciplinari. La progettazione didattica viene effettuata in modo condiviso per ambiti disciplinari. I docenti utilizzano modelli comuni per la progettazione delle unità di apprendimento.</p> <p>La scuola utilizza forme di certificazione delle competenze degli studenti. I docenti utilizzano alcuni strumenti comuni per la valutazione degli studenti e hanno momenti di incontro per condividere i risultati della valutazione. La scuola realizza regolarmente interventi specifici a seguito della valutazione degli studenti.</p>	5 - Positiva
	6 -

<p>La scuola ha elaborato un proprio curriculum a partire dai documenti ministeriali di riferimento, declinando le competenze disciplinari e trasversali per i diversi anni di corso, che gli insegnanti utilizzano come strumento di lavoro per la progettazione delle attività didattiche. Il curriculum si sviluppa tenendo conto delle caratteristiche del contesto e dei bisogni formativi della specifica utenza. Le attività di ampliamento dell'offerta formativa sono bene integrate nel progetto educativo di istituto. Tutte le attività presentano una definizione molto chiara degli obiettivi e delle abilità/competenze da raggiungere. Nella scuola sono presenti referenti e/o gruppi di lavoro sulla progettazione didattica e/o la valutazione degli studenti e dipartimenti disciplinari; i docenti sono coinvolti in maniera diffusa.</p> <p>Gli insegnanti effettuano sistematicamente una progettazione didattica condivisa, utilizzano modelli comuni per la progettazione delle unità di apprendimento e declinano chiaramente gli obiettivi e le competenze da raggiungere. La scuola utilizza forme di certificazione delle competenze degli studenti e specifica i criteri e le modalità per valutarle. I docenti utilizzano criteri di valutazione comuni e usano strumenti diversificati per la valutazione degli studenti (prove strutturate, rubriche di valutazione, ecc.). L'utilizzo di prove strutturate comuni è sistematico e riguarda la maggior parte degli ambiti disciplinari e tutti gli indirizzi/ordini di scuola. I docenti si incontrano regolarmente per riflettere sui risultati degli studenti. C'è una forte relazione tra le attività di programmazione e quelle di valutazione degli studenti. I risultati della valutazione degli studenti sono usati in modo sistematico per riorientare la programmazione e progettare interventi didattici mirati.</p>		7 - Eccellente
---	--	----------------

Motivazione del giudizio assegnato

L'istituto dispone solo parzialmente di un sistema di valutazione dei risultati aggiornato e condiviso. Sono state elaborate prove di verifica comuni e condivise, ma devono ancora essere chiariti e puntualizzati i criteri in base ai quali vengono espresse le valutazioni. Le prove sono in linea con le richieste delle Indicazioni Nazionali, ma va implementato il lavoro sulla valutazione delle competenze.

3A.2 Ambiente di apprendimento

Subarea: Dimensione organizzativa

3.2.a Durata delle lezioni

3.2.a.1 Modalita' orarie adottate per la durata delle lezioni-PRIMARIA

Modalita' orarie adottate per la durata delle lezioni-PRIMARIA				
		Riferimento Provinciale %	Riferimento Regionale %	Riferimento Nazionale %
Validi	Orario standard	90,7	80,7	79,6
	Orario ridotto	0,7	1,2	3,8
	Orario flessibile	8,6	18,1	16,5
Situazione della scuola: MIIC8CD00E		Orario standard		

3.2.a.1 Modalita' orarie adottate per la durata delle lezioni-SECONDARIA

Modalita' orarie adottate per la durata delle lezioni-SECONDARIA				
		Riferimento Provinciale %	Riferimento Regionale %	Riferimento Nazionale %
Validi	Orario standard	19,7	51,7	73
	Orario ridotto	48	27,8	12,6
	Orario flessibile	32,3	20,5	14,3
Situazione della scuola: MIIC8CD00E		Orario ridotto		

3.2.b Organizzazione oraria

3.2.b.1 Modalita' orarie per l'ampliamento dell'offerta formativa-PRIMARIA

Istituto:MIIC8CD00E - Modalita' orarie per l'ampliamento dell'offerta formativa-PRIMARIA				
opzione	Situazione della scuola: MIIC8CD00E	Riferimento Provinciale (% di scuole che hanno indicato la modalità)	Riferimento Regionale (% di scuole che hanno indicato la modalità)	Riferimento Nazionale (% di scuole che hanno indicato la modalità)
In orario extra-curricolare	Dato mancante	17,7	22,2	54,4
In orario curricolare, nelle ore di lezione	Dato mancante	76	75,6	63,3
In orario curricolare, facendo ore non di 60 min.	Dato mancante	1,8	2,9	1,9
In orario curricolare, utilizzando il 20% del curricolo di scuola	Dato mancante	13,4	14,2	12,6
Sono attivita' non previste per questo a.s.	Presente	8,5	8,6	6,6

3.2.b.1 Modalita' orarie per l'ampliamento dell'offerta formativa-SECONDARIA

Istituto:MIIC8CD00E - Modalita' orarie per l'ampliamento dell'offerta formativa-SECONDARIA				
opzione	Situazione della scuola: MIIC8CD00E	Riferimento Provinciale (% di scuole che hanno indicato la modalità)	Riferimento Regionale (% di scuole che hanno indicato la modalità)	Riferimento Nazionale (% di scuole che hanno indicato la modalità)
In orario extra-curricolare	Presente	86,5	86,1	85,7
In orario curricolare, nelle ore di lezione	Dato mancante	57,3	60,8	54,6
In orario curricolare, facendo ore non di 60 min.	Dato mancante	19,6	10,7	4,9
In orario curricolare, utilizzando il 20% del curricolo di scuola	Dato mancante	14,9	15,6	11,6
Sono attivita' non previste per questo a.s.	Dato mancante	0	0,5	2,6

3.2.b.2 Modalita' orarie per interventi di recupero, consolidamento, potenziamento-PRIMARIA

Istituto:MIIC8CD00E - Modalita' orarie per interventi di recupero, consolidamento, potenziamento-PRIMARIA				
opzione	Situazione della scuola: MIIC8CD00E	Riferimento Provinciale (% di scuole che hanno indicato la modalita')	Riferimento Regionale (% di scuole che hanno indicato la modalita')	Riferimento Nazionale (% di scuole che hanno indicato la modalita')
In orario extra-curricolare	Dato mancante	11	20,7	39,7
In orario curricolare, nelle ore di lezione	Presente	94,7	95,3	92,4
In orario curricolare, facendo ore non di 60 min.	Dato mancante	1,8	3,8	2,5
In orario curricolare, utilizzando il 20% del curricolo di scuola	Dato mancante	8,1	9,1	8,9
Sono attivita' non previste per questo a.s.	Dato mancante	0,4	0,1	0,4

3.2.b.2 Modalita' orarie per interventi di recupero, consolidamento, potenziamento-SECONDARIA

Istituto:MIIC8CD00E - Modalita' orarie per interventi di recupero, consolidamento, potenziamento-SECONDARIA				
opzione	Situazione della scuola: MIIC8CD00E	Riferimento Provinciale (% di scuole che hanno indicato la modalita')	Riferimento Regionale (% di scuole che hanno indicato la modalita')	Riferimento Nazionale (% di scuole che hanno indicato la modalita')
In orario extra-curricolare	Presente	67,3	72	73,7
In orario curricolare, nelle ore di lezione	Presente	80,4	85,8	86,7
In orario curricolare, facendo ore non di 60 min.	Dato mancante	29,2	15,7	6,9
In orario curricolare, utilizzando il 20% del curricolo di scuola	Dato mancante	9,6	9,8	8,8
Sono attivita' non previste per questo a.s.	Dato mancante	0	0	0,2

Domande Guida

L'orario delle lezioni è articolato in modo adeguato rispetto alle esigenze di apprendimento degli studenti? La durata delle lezioni è adeguata?

In che modo la scuola cura gli spazi laboratoriali (individuazione di figure di coordinamento, aggiornamento dei materiali, ecc.)? In che misura i diversi laboratori sono accessibili? Con quale frequenza sono utilizzati? Quando sono utilizzati (orario curricolare, extracurricolare, ecc.)? Ci sono sedi, indirizzi o sezioni che vi accedono in misura minore?

In che modo la scuola utilizza le dotazioni tecnologiche presenti (fare riferimento alle dotazioni indicate nell'area 1.3 Risorse economiche e materiali)?

Quali servizi offre la biblioteca? Quali servizi potrebbero essere potenziati? Con quale frequenza gli studenti utilizzano la biblioteca?

Punti di Forza (Digitare al max 1500 caratteri)	Punti di Debolezza (Digitare al max 1500 caratteri)
<p>Nella primaria la cura dei laboratori è condivisa dai docenti con assunzione di responsabilità e coordinamento da parte dei referenti di progetto.</p> <p>I tre plessi di scuola primaria e la scuola secondaria sono dotati di una biblioteca; vengono realizzate attività di promozione della lettura anche con l'intervento di esperti esterni.</p> <p>Nella scuola secondaria la cura dei laboratori è affidata ai docenti della materia.</p> <p>Nella scuola secondaria tutti i docenti della classe gestiscono tablet, LIM e Smart TV.</p> <p>Nella secondaria i recuperi orari sono in parte utilizzati per la realizzazione di progetti di recupero e potenziamento.</p>	<p>La presenza di supporti didattici nelle classi della scuola primaria è ancora insufficiente ed è in genere lasciata all'iniziativa dei docenti.</p> <p>Non esistono significativi margini di autonomia nella gestione flessibile dell'orario delle lezioni, in quanto le ore di servizio dei docenti risultano appena sufficienti alla copertura del tempo-scuola. Vi sono criticità nella copertura dei docenti assenti (i fondi per il pagamento delle ore eccedenti sono insufficienti).</p>

Subarea: Dimensione metodologica

3.2.c Uso dei laboratori

3.2.c.1 Livello di accessibilita'

Istituto:MIIC8CD00E - Livello di accessibilita'				
opzione	Situazione della scuola: MIIC8CD00E	Riferimento Provinciale %	Riferimento Regionale %	Riferimento Nazionale %
Percentuale di laboratori con calendario	55,55555555555556	66,44	64,62	58,35
Percentuale di laboratori con responsabile	22,22222222222222	61,12	61,4	57,6

3.2.c.2 Quota di laboratori con dotazioni aggiornate

Istituto:MIIC8CD00E - Quota di laboratori con dotazioni aggiornate				
opzione	Situazione della scuola: MIIC8CD00E	Riferimento Provinciale %	Riferimento Regionale %	Riferimento Nazionale %
Percentuale di laboratori con dotazioni aggiornate	16,6666666666667	51,26	49,88	40,3

Domande Guida

Quali metodologie didattiche sono utilizzate dai docenti (es. cooperative learning, classi aperte, gruppi di livello, flipped classroom, ecc.)? La scuola realizza progetti o iniziative che promuovono l'uso di specifiche metodologie didattiche?

In che misura gli insegnanti dichiarano di utilizzare le strategie didattiche strutturate (es. controllo dei compiti) e le strategie didattiche attive (es. lavori in piccoli gruppi)?

Con quale frequenza i docenti si confrontano sulle metodologie didattiche utilizzate in aula?

Punti di Forza (Digitare al max 1500 caratteri)	Punti di Debolezza (Digitare al max 1500 caratteri)
<p>L'istituto ha attivato due progetti di innovazione metodologica didattica, uno per la scuola primaria (Senza Zaino) e uno per la scuola secondaria di primo grado (Progetto Tablet). Nell'ambito di questi progetti vengono promosse iniziative di formazione per i docenti coinvolti nei progetti, aperte anche agli altri docenti dell'istituto.</p> <p>Uno dei tre plessi di scuola primaria, dall'a.s. 2016-17, ha aderito al movimento "Avanguardie Educative", adottando un'idea (didattica per scenari).</p>	<p>Non tutti i docenti dell'Istituto sono coinvolti in processi di innovazione metodologico-didattica.</p> <p>Anche nei plessi in cui sono state introdotte innovazioni metodologico-didattiche si riscontrano difficoltà di adattamento.</p>

Subarea: Dimensione relazionale

3.2.d Uso della biblioteca

3.2.d.1 Presenza dei servizi di base della biblioteca

Istituto:MIIC8CD00E % - Presenza dei servizi di base della biblioteca				
opzione	Situazione della scuola: MIIC8CD00E %	Riferimento Provinciale %	Riferimento Regionale %	Riferimento Nazionale %
Nessun servizio di base	Due servizi di base	2,2	3,6	4,2
Un servizio di base		5,5	10,6	11,8
Due servizi di base		14,4	23	24
Tutti i servizi di base		77,9	62,8	60

3.2.d.2 Presenza dei servizi avanzati della biblioteca

Istituto:MIIC8CD00E % - Presenza dei servizi avanzati della biblioteca				
opzione	Situazione della scuola: MIIC8CD00E %	Riferimento Provinciale %	Riferimento Regionale %	Riferimento Nazionale %
Nessun servizio avanzato	Nessun servizio avanzato	60	70,4	74,6
Un servizio avanzato		33,7	23,7	18,2
Due servizi avanzati		5,6	5,2	6,2
Tutti i servizi avanzati		0,7	0,7	0,9

3.2.f Episodi problematici

3.2.f.1 Azioni per contrastare episodi problematici-PRIMARIA - Furti

Istituto:MIIC8CD00E - Azioni per contrastare episodi problematici-PRIMARIA - Furti				
opzione	Situazione della scuola: MIIC8CD00E	Riferimento Provinciale %	Riferimento Regionale %	Riferimento Nazionale %
Nessun episodio	X	90	92,7	94,7
Nessun provvedimento		0,8	0,3	0,5
Azioni interlocutorie		6	4,5	2,9
Azioni costruttive		2,8	2,3	1,6
Azioni sanzionatorie		0,4	0,1	0,3

3.2.f.1 Azioni per contrastare episodi problematici-PRIMARIA - Comportamenti Violenti

Istituto:MIIC8CD00E - Azioni per contrastare episodi problematici-PRIMARIA - Comportamenti Violenti				
opzione	Situazione della scuola: MIIC8CD00E	Riferimento Provinciale %	Riferimento Regionale %	Riferimento Nazionale %
Nessun episodio		45,6	53,4	58,2
Nessun provvedimento		0,4	0,3	0,3
Azioni interlocutorie	X	36,3	31,4	29,4
Azioni costruttive		13	11,2	9,3
Azioni sanzionatorie		4,8	3,7	2,8

3.2.f.1 Azioni per contrastare episodi problematici-PRIMARIA - Atti Di Vandalismo

Istituto:MIIC8CD00E - Azioni per contrastare episodi problematici-PRIMARIA - Atti Di Vandalismo				
opzione	Situazione della scuola: MIIC8CD00E	Riferimento Provinciale %	Riferimento Regionale %	Riferimento Nazionale %
Nessun episodio	X	86,2	88,8	89,7
Nessun provvedimento		0	0,3	0,4
Azioni interlocutorie		9,8	7,1	6,1
Azioni costruttive		2,8	2,4	2,8
Azioni sanzionatorie		1,2	1,4	1

3.2.f.1 Azioni per contrastare episodi problematici-PRIMARIA - Altre Attivita' Non Consentite

Istituto:MIIC8CD00E - Azioni per contrastare episodi problematici-PRIMARIA - Altre Attivita' Non Consentite				
opzione	Situazione della scuola: MIIC8CD00E	Riferimento Provinciale %	Riferimento Regionale %	Riferimento Nazionale %
Nessun episodio	X	63,8	66,9	64,3
Nessun provvedimento		0	0,4	0,4
Azioni interlocutorie		23,7	21,6	23,3
Azioni costruttive		8,6	6,3	7,2
Azioni sanzionatorie		3,9	4,9	4,9

3.2.f.1 Azioni per contrastare episodi problematici-SECONDARIA - Furti

Istituto:MIIC8CD00E - Azioni per contrastare episodi problematici-SECONDARIA - Furti				
opzione	Situazione della scuola: MIIC8CD00E	Riferimento Provinciale %	Riferimento Regionale %	Riferimento Nazionale %
Nessun episodio				
Nessun provvedimento				
Azioni interlocutorie				
Azioni costruttive				
Azioni sanzionatorie				

3.2.f.1 Azioni per contrastare episodi problematici-SECONDARIA - Comportamenti Violenti

Istituto:MIIC8CD00E - Azioni per contrastare episodi problematici-SECONDARIA - Comportamenti Violenti				
opzione	Situazione della scuola: MIIC8CD00E	Riferimento Provinciale %	Riferimento Regionale %	Riferimento Nazionale %
Nessun episodio				
Nessun provvedimento				
Azioni interlocutorie				
Azioni costruttive				
Azioni sanzionatorie				

3.2.f.1 Azioni per contrastare episodi problematici-SECONDARIA - Atti Di Vandalismo

Istituto:MIIC8CD00E - Azioni per contrastare episodi problematici-SECONDARIA - Atti Di Vandalismo				
opzione	Situazione della scuola: MIIC8CD00E	Riferimento Provinciale %	Riferimento Regionale %	Riferimento Nazionale %
Nessun episodio				
Nessun provvedimento				
Azioni interlocutorie				
Azioni costruttive				
Azioni sanzionatorie				

3.2.f.1 Azioni per contrastare episodi problematici-SECONDARIA - Altre Attivita' Non Consentite

Istituto:MIIC8CD00E - Azioni per contrastare episodi problematici-SECONDARIA - Altre Attivita' Non Consentite				
opzione	Situazione della scuola: MIIC8CD00E	Riferimento Provinciale %	Riferimento Regionale %	Riferimento Nazionale %
Nessun episodio				
Nessun provvedimento				
Azioni interlocutorie				
Azioni costruttive				
Azioni sanzionatorie				

3.2.f.2 Quota di studenti sospesi per anno di corso-SECONDARIA

Istituto:MIIC8CD00E - Quota di studenti sospesi per anno di corso-SECONDARIA				
opzione	Situazione della scuola: MIIC8CD00E	Riferimento Provinciale %	Riferimento Regionale %	Riferimento Nazionale %
Percentuale di studenti sospesi - 1° anno	2,74	0	0	0
Percentuale di studenti sospesi - 2° anno	6,87	0,86	0,63	0
Percentuale di studenti sospesi - 3° anno	2,63	1,08	0,85	0
Percentuale di studenti sospesi - 4° anno				
Percentuale di studenti sospesi - 5° anno				

Domande Guida

In che modo la scuola promuove la condivisione di regole di comportamento tra gli studenti (es. definizione delle regole comuni, assegnazione di ruoli e responsabilità, ecc.)?

Come sono le relazioni tra gli studenti? E tra studenti e insegnanti? Ci sono alcune classi dove le relazioni sono più difficili? Come sono le relazioni tra insegnanti?

Quale percezione hanno gli insegnanti delle relazioni con le altre componenti (studenti, genitori, personale ATA)?

Ci sono situazioni di frequenza irregolare da parte degli studenti (es. assenze ripetute, frequenti ingressi alla seconda ora)?

In caso di comportamenti problematici da parte degli studenti quali azioni promuove la scuola? Queste azioni sono efficaci?

Punti di Forza (Digitare al max 1500 caratteri)

Gli alunni di alcune classi della scuola primaria e secondaria partecipano al progetto di educazione alla cittadinanza "Consiglio di zona dei ragazzi", in collaborazione con il Municipio 5 e il Municipio 6 del Comune di Milano. Vi è un lavoro implicito di educazione alla cittadinanza nelle classi dell'istituto, finalizzato alla condivisione di regole di comportamento nella relazione tra pari e nel rapporto con i docenti. Nell'anno scolastico 2016-17 tutte le classi della scuola secondaria di I grado hanno partecipato ad un percorso sull'uso sicuro del web e sulla prevenzione del cyberbullismo.

Punti di Debolezza (Digitare al max 1500 caratteri)

Nell'istituto deve ancora essere elaborato un curriculum di cittadinanza. Manca un protocollo condiviso per la presa in carico delle situazioni problematiche da parte delle interclassi nella primaria e - parzialmente - da parte dei Consigli di Classe nella secondaria di primo grado.

Rubrica di valutazione e Motivazione del giudizio assegnato

Rubrica di Valutazione	
Criterio di qualità: La scuola cura gli aspetti organizzativi, metodologici e relazionali dell'ambiente di apprendimento.	Situazione della scuola
L'organizzazione di spazi e tempi non risponde alle esigenze di apprendimento degli studenti. Gli spazi laboratoriali, le dotazioni tecnologiche e la biblioteca non ci sono o non sono usati dalle classi. A scuola non ci sono momenti di confronto tra insegnanti sulle metodologie didattiche e le metodologie utilizzate sono limitate. Le regole di comportamento non sono definite. Ci sono molte situazioni difficili da gestire nelle relazioni tra studenti o tra studenti e insegnanti. I conflitti non sono gestiti o sono gestiti ricorrendo a modalità non efficaci.	1 - Molto critica
	2 -
L'organizzazione di spazi e tempi risponde parzialmente alle esigenze di apprendimento degli studenti. Gli spazi laboratoriali, le dotazioni tecnologiche e la biblioteca sono usati da un numero limitato di classi. A scuola ci sono momenti di confronto tra insegnanti sulle metodologie didattiche, anche se sono pochi o coinvolgono pochi insegnanti. Si utilizzano metodologie diversificate in poche classi. Le regole di comportamento sono definite, ma sono condivise in modo disomogeneo nelle classi. Le relazioni tra studenti e tra studenti e insegnanti sono abbastanza positive, anche se ci sono alcune situazioni difficili da gestire. I conflitti sono gestiti, anche se le modalità adottate non sono sempre adeguate.	3 - Con qualche criticita'
	4 -
L'organizzazione di spazi e tempi risponde alle esigenze di apprendimento degli studenti. Gli spazi laboratoriali, le dotazioni tecnologiche e la biblioteca sono usati dalla maggior parte delle classi. A scuola ci sono momenti di confronto tra insegnanti sulle metodologie didattiche e si utilizzano metodologie diversificate nelle classi. Gli studenti lavorano in gruppi, utilizzano le nuove tecnologie, realizzano ricerche o progetti. Le regole di comportamento sono definite e condivise nelle classi. Le relazioni tra studenti e tra studenti e insegnanti sono positive. I conflitti con gli studenti sono gestiti con modalita' adeguate.	5 - Positiva
	6 -
L'organizzazione di spazi e tempi risponde in modo ottimale alle esigenze di apprendimento degli studenti. Gli spazi laboratoriali, le dotazioni tecnologiche e la biblioteca sono usati con frequenza elevata da tutte le classi. A scuola ci sono numerosi momenti di confronto tra insegnanti sulle metodologie didattiche, l'utilizzo di metodologie didattiche diversificate e' una pratica ordinaria in tutte le classi. Le regole di comportamento sono definite e condivise in tutte le classi. Le relazioni tra studenti e tra studenti e insegnanti sono molto positive. I conflitti con gli studenti sono gestiti con modalità efficaci.	7 - Eccellente

Motivazione del giudizio assegnato

Le innovazioni metodologiche introdotte nell'istituto hanno modificato in parte la gestione e la cura degli spazi, ma occorre coinvolgere un maggior numero di docenti nel processo di innovazione.
Dall'anno scolastico 2015-16 vengono realizzate attività volte al miglioramento delle relazioni e all'implementazione dell'educazione alla cittadinanza nella scuola secondaria (tutte le classi); nella scuola primaria tali attività sono realizzate solo in alcune classi, per iniziativa di singoli docenti.
I docenti dell'istituto, in collaborazione con la dirigenza e i membri dello staff, affrontano e gestiscono in modo positivo le situazioni problematiche e conflittuali, attivando interventi individualizzati sugli alunni, anche con il supporto di operatori esterni.

3A.3 Inclusione e differenziazione

Subarea: Inclusione

3.3.a Attivita' di inclusione

3.3.a.1 Azioni attuate per l'inclusione

		Azioni attuate per l'inclusione		
		Riferimento Provinciale (% scuole in cui sono presenti gli aspetti seguenti)	Riferimento Regionale (% scuole in cui sono presenti gli aspetti seguenti)	Riferimento Nazionale (% scuole in cui sono presenti gli aspetti seguenti)
Validi	Nessuna o una azione fra quelle indicate	5,7	6,1	10,8
	Due o tre azioni fra quelle indicate	63,6	60,7	66,1
	Quattro o cinque azioni fra quelle indicate	30,7	33,3	23,1
Situazione della scuola: MIIC8CD00E		2-3 azioni		

3.3.a.2 Tipologia delle azioni attuate per l'inclusione

Istituto:MIIC8CD00E - Tipologia delle azioni attuate per l'inclusione				
opzione	Situazione della scuola: MIIC8CD00E	Riferimento Provinciale	Riferimento Regionale	Riferimento Nazionale
Progettazione di itinerari comuni per specifici gruppi di alunni	Presente	79,5	80,7	73
Progetti prioritari su prevenzione del disagio - inclusione	Dato mancante	46,6	48,3	38,6
Formazione insegnanti sull'inclusione	Dato mancante	27,6	27,2	21,2
Gruppi di lavoro composti da insegnanti sull'inclusione	Presente	98,9	98,6	96,6
Reti di scuole che realizzano progetti o iniziative per l'inclusione	Presente	50,9	50,7	42,2

Domande Guida
Quali attività realizza la scuola per favorire l'inclusione degli studenti con disabilità nel gruppo dei pari? Queste attività sono efficaci?
Gli insegnanti curricolari e di sostegno utilizzano metodologie che favoriscono una didattica inclusiva? Questi interventi sono efficaci? Il raggiungimento degli obiettivi definiti nei Piani Educativi Individualizzati viene monitorato con regolarità?
In che modo la scuola si prende cura degli altri studenti con bisogni educativi speciali? I Piani Didattici Personalizzati sono aggiornati con regolarità?
La scuola realizza attività di accoglienza per gli studenti stranieri da poco in Italia? Questi interventi riescono a favorire l'inclusione degli studenti stranieri?
La scuola realizza percorsi di lingua italiana per gli studenti stranieri da poco in Italia? Questi interventi riescono a favorire il successo scolastico degli studenti stranieri?
La scuola realizza attività su temi interculturali e/o sulla valorizzazione delle diversità? Qual è la ricaduta di questi interventi sulla qualità dei rapporti tra gli studenti?
È stata fatta una verifica del raggiungimento degli obiettivi contenuti nel Piano annuale per l'inclusione?

Punti di Forza (Digitare al max 1500 caratteri)	Punti di Debolezza (Digitare al max 1500 caratteri)
L'Istituto è dotato di alcuni strumenti mirati a favorire l'inclusione: Piano Annuale Inclusione, Progetto stranieri, Progetto accoglienza per alunni neoarrivati. La scuola si sta attrezzando con strumenti adeguati: - per attuare l'autoregolazione della progettazione a seconda degli stili e dei ritmi dell'alunno; - per progettare strategie mirate all'inclusione, predisponendo percorsi personalizzati; - per adottare una didattica che consenta agli alunni stranieri e BES un maggior coinvolgimento nel lavoro di classe; - per predisporre ambienti efficaci di apprendimento.	Il turn over di molti insegnanti di sostegno ostacola la costituzione di un team docenti che realizzi con continuità pluriennale gli interventi sugli alunni. Il monitoraggio delle attività non è sempre sistematico; manca una riflessione sulle criticità, al fine di adottare opportune azioni di miglioramento. Talvolta si riscontrano difficoltà di comunicazione, di condivisione e di dialogo in merito a strategie e metodologie mirate.

Subarea: Recupero e potenziamento

3.3.b Attivita' di recupero

3.3.b.3 Tipologia delle azioni realizzate per il recupero-PRIMARIA

Istituto:MIIC8CD00E - Tipologia delle azioni realizzate per il recupero-PRIMARIA				
opzione	Situazione della scuola: MIIC8CD00E	Riferimento Provinciale %	Riferimento Regionale %	Riferimento Nazionale %
Gruppi di livello all'interno delle classi	Presente	94	93,7	92,7
Gruppi di livello per classi aperte	Dato mancante	50,5	55,3	48,7
Sportello per il recupero	Dato mancante	3,5	5,1	7,1
Corsi di recupero pomeridiani	Dato mancante	2,5	8,3	22,7
Individuazione di docenti tutor	Dato mancante	6	7,5	11,5
Giornate dedicate al recupero	Dato mancante	5,3	6,2	17,6
Supporto pomeridiano per lo svolgimento dei compiti	Dato mancante	11,3	19,3	14,9
Altro	Dato mancante	22,3	21	16,2

3.3.b.3 Tipologia delle azioni realizzate per il recupero-SECONDARIA

Istituto:MIIC8CD00E - Tipologia delle azioni realizzate per il recupero-SECONDARIA				
opzione	Situazione della scuola: MIIC8CD00E	Riferimento Provinciale %	Riferimento Regionale %	Riferimento Nazionale %
Gruppi di livello all'interno delle classi	Presente	86,1	86,8	88,7
Gruppi di livello per classi aperte	Dato mancante	38,1	40,9	39,1
Sportello per il recupero	Dato mancante	16	14,7	14
Corsi di recupero pomeridiani	Presente	58,4	57,5	59,6
Individuazione di docenti tutor	Dato mancante	21,7	17,2	15,4
Giornate dedicate al recupero	Dato mancante	13,5	14	25,9
Supporto pomeridiano per lo svolgimento dei compiti	Presente	39,1	38,1	24,4
Altro	Dato mancante	28,8	23,3	16,1

3.3.c Attivita' di potenziamento

3.3.c.1 Tipologia delle azioni realizzate per il potenziamento-PRIMARIA

Istituto:MIIC8CD00E - Tipologia delle azioni realizzate per il potenziamento-PRIMARIA				
opzione	Situazione della scuola: MIIC8CD00E	Riferimento Provinciale (% scuole in cui sono presenti gli aspetti seguenti)	Riferimento Regionale (% scuole in cui sono presenti gli aspetti seguenti)	Riferimento Nazionale (% scuole in cui sono presenti gli aspetti seguenti)
Gruppi di livello all'interno delle classi	Presente	80,2	76,1	75
Gruppi di livello per classi aperte	Dato mancante	32,9	33,6	32
Partecipazione a gare o competizioni interne alla scuola	Dato mancante	27,6	29,6	34,2
Partecipazione a gare o competizioni esterne alla scuola	Dato mancante	42,4	42,1	49,5
Giornate dedicate al recupero e al potenziamento	Dato mancante	6	6,5	17,9
Partecipazione a corsi o progetti in orario curricolare	Presente	55,1	55,8	61,1
Partecipazione a corsi o progetti in orario extra-curricolare	Dato mancante	15,2	18,5	46,3
Altro	Dato mancante	4,6	4	4,3

3.3.c.1 Tipologia delle azioni realizzate per il potenziamento-SECONDARIA

Istituto:MIIC8CD00E - Tipologia delle azioni realizzate per il potenziamento-SECONDARIA				
opzione	Situazione della scuola: MIIC8CD00E	Riferimento Provinciale (% scuole in cui sono presenti gli aspetti seguenti)	Riferimento Regionale (% scuole in cui sono presenti gli aspetti seguenti)	Riferimento Nazionale (% scuole in cui sono presenti gli aspetti seguenti)
Gruppi di livello all'interno delle classi	Presente	73	71,3	74
Gruppi di livello per classi aperte	Dato mancante	30,6	30,3	33,1
Partecipazione a gare o competizioni interne alla scuola	Dato mancante	49,1	52,1	52,6
Partecipazione a gare o competizioni esterne alla scuola	Dato mancante	80,4	81,1	80,8
Giornate dedicate al recupero e al potenziamento	Dato mancante	15,3	16	26,9
Partecipazione a corsi o progetti in orario curricolare	Presente	67,3	64,3	66,5
Partecipazione a corsi o progetti in orario extra-curricolare	Presente	77,6	76,1	78,5
Altro	Dato mancante	8,2	6,3	5

Domande Guida

Quali gruppi di studenti presentano maggiori difficoltà di apprendimento?
Quali interventi sono realizzati per rispondere alle difficoltà di apprendimento degli studenti?
Sono previste forme di monitoraggio e valutazione dei risultati raggiunti dagli studenti con maggiori difficoltà?
Gli interventi che la scuola realizza per supportare gli studenti con maggiori difficoltà sono efficaci?
In che modo la scuola favorisce il potenziamento degli studenti con particolari attitudini disciplinari?
Gli interventi di potenziamento realizzati sono efficaci?
Nel lavoro d'aula quali interventi individualizzati in funzione dei bisogni educativi degli studenti vengono utilizzati? Quanto è diffuso l'utilizzo di questi interventi nelle varie classi della scuola?


Punti di Forza (Digitare al max 1500 caratteri)

Punti di Debolezza (Digitare al max 1500 caratteri)

L'istituto elabora percorsi per il recupero delle difficoltà linguistiche e del disagio socio economico e culturale, con il supporto di docenti interni e di esperti esterni (cooperative e associazioni culturali che operano nel campo dell'inclusione). Nella scuola secondaria di I grado, dall'a.s. 2016-17, vengono realizzati in modo sistematico percorsi di recupero per piccoli gruppi di alunni (anche di classi diverse) a partire dal secondo bimestre (mese di novembre).

Devono essere elaborati strumenti di rilevazione per verificare l'efficacia dei percorsi realizzati per il recupero. L'istituto deve elaborare strategie per favorire il potenziamento delle eccellenze.

Rubrica di valutazione e Motivazione del giudizio assegnato

Rubrica di Valutazione	
Criterio di qualità: La scuola cura l'inclusione degli studenti con bisogni educativi speciali, valorizza le differenze culturali, adegua l'insegnamento ai bisogni formativi di ciascuno studente attraverso percorsi di recupero e potenziamento.	Situazione della scuola
Le attività realizzate dalla scuola sono insufficienti a garantire l'inclusione degli studenti con bisogni educativi speciali. La scuola non dedica sufficiente attenzione al rispetto delle differenze e della diversità culturale. La differenziazione dei percorsi didattici in funzione dei bisogni formativi dei singoli studenti è assente o insufficiente, oppure singoli insegnanti realizzano percorsi differenziati in poche classi, senza forme di coordinamento delle attività a livello di scuola.	1 - Molto critica
	2 -
Le attività realizzate dalla scuola per gli studenti con bisogni educativi speciali sono sufficienti. La qualità degli interventi didattici per gli studenti con bisogni educativi speciali è in generale accettabile, ma ci sono aspetti da migliorare. Gli obiettivi educativi per questi studenti sono scarsamente definiti e il loro raggiungimento non viene monitorato. La scuola dedica un'attenzione appena sufficiente al rispetto delle differenze e della diversità culturale. La differenziazione dei percorsi didattici in funzione dei bisogni formativi dei singoli studenti è sufficientemente strutturata, anche se non applicata in modo diffuso a livello di scuola. Gli obiettivi educativi non sempre sono definiti e non sono presenti forme di monitoraggio e valutazione per verificarne il raggiungimento. Gli interventi individualizzati nel lavoro d'aula sono poco diffusi a livello di scuola.	3 - Con qualche criticità
	4 -
Le attività realizzate dalla scuola per gli studenti con bisogni educativi speciali sono efficaci. In generale le attività didattiche sono di buona qualità. La scuola monitora il raggiungimento degli obiettivi previsti per gli studenti con bisogni educativi speciali. La scuola promuove il rispetto delle differenze e della diversità culturale. La differenziazione dei percorsi didattici in funzione dei bisogni educativi dei singoli studenti è ben strutturata a livello di scuola. Gli obiettivi educativi sono definiti e sono presenti modalità di verifica degli esiti. Gli interventi individualizzati nel lavoro d'aula sono piuttosto diffusi a livello di scuola.	 5 - Positiva
	6 -
Nelle attività di inclusione sono attivamente coinvolti diversi soggetti (docenti curricolari, di sostegno, tutor, famiglie, enti locali, associazioni) compreso il gruppo dei pari. Le attività didattiche per gli studenti con bisogni educativi speciali sono di buona qualità. La scuola monitora sistematicamente il raggiungimento degli obiettivi previsti per gli studenti con bisogni educativi speciali e a seguito di ciò, se necessario, gli interventi vengono rimodulati. La scuola promuove efficacemente il rispetto delle differenze e della diversità culturale. La differenziazione dei percorsi didattici in funzione dei bisogni formativi dei singoli studenti è efficacemente strutturata a livello di scuola; le attività rivolte ai diversi gruppi di studenti raggiungono tutti i potenziali destinatari. Gli obiettivi educativi sono ben definiti e sono adottate modalità di verifica degli esiti. Gli interventi individualizzati sono utilizzati in maniera sistematica nel lavoro d'aula.	7 - Eccellente

Motivazione del giudizio assegnato

Nel corso degli ultimi anni l'istituto ha lavorato con continuità sulle problematiche dell'inclusione e del disagio; è cresciuto il numero dei docenti che hanno seguito corsi di formazione e di aggiornamento sui bisogni educativi speciali. I docenti elaborano percorsi individualizzati per gli alunni con bisogni educativi speciali avvalendosi anche del supporto di operatori esterni. L'istituto promuove il rispetto delle differenze e della diversità culturale attraverso progetti di educazione alla cittadinanza. Il potenziamento delle eccellenze, invece, è ancora lasciato all'iniziativa del singolo docente e dovrà essere implementato nei prossimi anni.

3A.4 Continuita' e orientamento

Subarea: Continuita'

3.4.a Attivita' di continuita'

3.4.a.1 Tipologia delle azioni realizzate per la continuita' -PRIMARIA

Istituto:MIIC8CD00E - Tipologia delle azioni realizzate per la continuita' -PRIMARIA				
opzione	Situazione della scuola: MIIC8CD00E	Riferimento Provinciale (% scuole in cui sono presenti gli aspetti seguenti)	Riferimento Regionale (% scuole in cui sono presenti gli aspetti seguenti)	Riferimento Nazionale (% scuole in cui sono presenti gli aspetti seguenti)
Incontri tra insegnanti dell'infanzia e della primaria per scambio di informazioni utili alla formazione delle classi	Presente	97,5	97,5	96,6
Incontri tra insegnanti dell'infanzia e della primaria per definire le competenze in uscita e in entrata	Dato mancante	64,7	69	78,3
Visita della scuola primaria da parte dei bambini dell'infanzia	Presente	97,2	98,4	96
Attivita' educative per i bambini dell'infanzia con insegnanti della primaria	Dato mancante	68,2	71,1	65,7
Attivita' educative comuni tra bambini dell'infanzia e della primaria	Dato mancante	76	80,2	79
Trasmissione dall'infanzia alla primaria di fascicoli articolati sul percorso formativo dei singoli studenti	Presente	66,8	69,1	63,9
Altro	Dato mancante	21,2	20,1	14,3

3.4.a.1 Tipologia delle azioni realizzate per la continuita' -SECONDARIA

Istituto:MIIC8CD00E - Tipologia delle azioni realizzate per la continuita' -SECONDARIA				
opzione	Situazione della scuola: MIIC8CD00E	Riferimento Provinciale (% scuole in cui sono presenti gli aspetti seguenti)	Riferimento Regionale (% scuole in cui sono presenti gli aspetti seguenti)	Riferimento Nazionale (% scuole in cui sono presenti gli aspetti seguenti)
Incontri tra insegnanti della primaria e della secondaria per scambio di informazioni utili alla formazione delle classi	Presente	98,9	98,7	97,1
Incontri tra insegnanti della primaria e della secondaria per definire le competenze in uscita e in entrata	Dato mancante	70,1	72,9	78,9
Visita della scuola secondaria da parte degli studenti della primaria	Presente	96,1	97	95
Attivita' educative per studenti della primaria con insegnanti della secondaria	Dato mancante	69,4	71,2	74,1
Attivita' educative comuni tra studenti della primaria e della secondaria	Dato mancante	59,8	65,3	73,4
Trasmissione dalla primaria alla secondaria di fascicoli articolati sul percorso formativo dei singoli studenti	Presente	54,4	54,2	51,8
Altro	Dato mancante	20,3	19,3	13,7

Domande Guida

Quali azioni realizza la scuola per garantire la continuita' educativa per gli studenti nel passaggio da un ordine di scuola all'altro?

Gli insegnanti di ordini di scuola diversi si incontrano per parlare della continuità educativa (formazione delle classi, competenze attese in ingresso, prevenzione degli abbandoni, ecc.)?

Gli interventi realizzati per garantire la continuità educativa sono efficaci?

Punti di Forza (Digitare al max 1500 caratteri)	Punti di Debolezza (Digitare al max 1500 caratteri)
Esiste un'abitudine consolidata a scambiare informazioni tra diversi ordini di scuola per la formazione delle classi. Esiste un collaudato progetto per la continuità per ciascun passaggio. La scuola realizza: incontri tra insegnanti dell'infanzia e della primaria per scambio di informazioni utili alla formazione delle classi; incontri tra insegnanti dell'infanzia e della primaria per definire le competenze in uscita e in entrata; visita della scuola primaria da parte dei bambini dell'infanzia; trasmissione dall'infanzia alla primaria di fascicoli articolati sul percorso formativo dei singoli studenti; incontri tra insegnanti della primaria e della secondaria per scambio di informazioni utili alla formazione delle classi; visita della scuola secondaria da parte degli studenti della primaria; attività educative per studenti della primaria con insegnanti della secondaria; trasmissione dalla primaria alla secondaria di fascicoli articolati sul percorso formativo dei singoli studenti.	La scuola deve attrezzarsi per il monitoraggio dei risultati degli studenti nel passaggio di scuola da un ordine all'altro.

Subarea: Orientamento

3.4.b Attività di orientamento

3.4.b.1 Tipologia delle azioni realizzate per l'orientamento-SECONDARIA

Istituto:MIIC8CD00E - Tipologia delle azioni realizzate per l'orientamento-SECONDARIA				
opzione	Situazione della scuola: MIIC8CD00E	Riferimento Provinciale (% scuole in cui sono presenti gli aspetti seguenti)	Riferimento Regionale (% scuole in cui sono presenti gli aspetti seguenti)	Riferimento Nazionale (% scuole in cui sono presenti gli aspetti seguenti)
Percorsi di orientamento per la comprensione di sé e delle proprie inclinazioni	Dato mancante	93,2	94,2	81,6
Collaborazione con soggetti esterni per le attività di orientamento	Dato mancante	78,6	80,3	55,8
Utilizzo di strumenti per l'orientamento	Presente	55,9	66,3	55,1
Presentazione agli studenti dei diversi indirizzi di scuola secondaria di II grado	Presente	97,9	98,3	97,8
Monitoraggio degli studenti dopo l'uscita dalla scuola	Dato mancante	62,6	62,4	49,7
Incontri individuali degli studenti con i docenti referenti per l'orientamento per ricevere supporto nella scelta della scuola superiore	Dato mancante	58,7	59,3	58,4
Predisposizione di un modulo articolato per il consiglio orientativo da consegnare agli studenti	Presente	84	88,4	76,4
Altro	Dato mancante	28,8	30,4	21,1

Domande Guida

La scuola realizza percorsi di orientamento per la comprensione di sé e delle proprie inclinazioni? Quali classi sono coinvolte?

La scuola realizza attività di orientamento finalizzate alla scelta del percorso formativo successivo? Queste attività coinvolgono le realtà formative del territorio? La scuola organizza incontri/attività rivolti alle famiglie sulla scelta del percorso formativo successivo?

La scuola realizza attività di orientamento al territorio e alle realtà produttive e professionali?

La scuola secondaria di I grado monitora quanti studenti seguono il consiglio orientativo?

In che modo la scuola monitora se le attività di orientamento sono efficaci?

Punti di Forza (Digitare al max 1500 caratteri)	Punti di Debolezza (Digitare al max 1500 caratteri)
La scuola secondaria di primo grado mette in atto le seguenti strategie per l'orientamento dei suoi alunni: percorsi di orientamento per la comprensione di sé e delle proprie inclinazioni; collaborazione con soggetti esterni per le attività di orientamento; presentazione agli studenti dei diversi indirizzi di scuola secondaria di II grado; incontri individuali degli studenti con i docenti referenti per l'orientamento per ricevere supporto nella scelta della scuola superiore; predisposizione di un modulo articolato per il consiglio orientativo da consegnare agli studenti.	La scuola deve attrezzarsi per il monitoraggio dei risultati degli studenti sia nel passaggio dalla primaria alla secondaria di primo grado, sia nel passaggio dalla secondaria di primo alla secondaria di secondo grado.

Subarea: Alternanza scuola - lavoro

3.4.c Consigli orientativi nel passaggio tra I e II ciclo

3.4.c.1 Consiglio orientativo per tipologia

3.4.c.1 Consiglio orientativo per tipologia								
	% Artistica	% Linguistica	% Professionale	% Qualsiasi area	% Scientifica	% Tecnica	% Umanistica	% Apprendistato
MIIC8CD00E	2,4	7,0	33,8	0,5	12,5	26,4	17,6	0

3.4.c.2 Corrispondenza tra consiglio orientativo e scelta effettuata

3.4.c.2 Corrispondenza tra consiglio orientativo e scelta effettuata				
	Consigli Corrispondenti		Consigli non Corrispondenti	
	%		%	
MIIC8CD00E		65,2		34,8
MILANO		69,9		30,1
LOMBARDIA		69,1		30,9
ITALIA		73,0		27,0


3.4.c.3 Promossi al I anno che hanno seguito il consiglio orientativo

3.4.c.3 Promossi al I anno che hanno seguito il consiglio orientativo		
	Promossi che hanno seguito il Consiglio Orientativo	Promossi che non hanno seguito il Consiglio Orientativo
	%	%
MIIC8CD00E	94,8	66,7
- Benchmark*		
MILANO	91,3	69,6
LOMBARDIA	91,0	71,4
ITALIA	90,7	77,7

Domande Guida
Quante convenzioni la scuola stipula con imprese, associazioni, enti o altri soggetti disponibili ad accogliere studenti in percorsi di alternanza scuola-lavoro? Con quali tipologie di imprese, associazioni, ecc. vengono stipulate convenzioni? La gamma delle imprese con cui la scuola stipula convenzioni è diversificata?
La scuola conosce i fabbisogni formativi del tessuto produttivo del territorio?
In che modo la scuola progetta i percorsi di alternanza scuola-lavoro (esperienze di co-progettazione, ruolo dei tutor di scuola e dei tutor aziendali, ecc.)?
In che modo i percorsi di alternanza scuola lavoro si integrano con il Piano dell'offerta formativa triennale della scuola?
In che modo la scuola monitora i percorsi di alternanza scuola-lavoro?
La scuola ha definito le competenze attese per gli studenti al termine dell'esperienza di alternanza?
In che modo la scuola valuta e certifica le competenze acquisite dagli studenti al termine del percorso di alternanza scuola-lavoro?
Nell'ultimo anno si e' verificato un aumento del numero delle convenzioni stipulate rispetto agli anni precedenti? Per quale motivo?
Nell'ultimo anno si e' verificato un aumento del numero degli studenti che prendono parte ai percorsi di alternanza scuola-lavoro rispetto agli anni precedenti? Quali sono le ricadute per la scuola?

Punti di Forza (Digitare al max 1500 caratteri)	Punti di Debolezza (Digitare al max 1500 caratteri)
La scuola secondaria di primo grado mette in atto le seguenti strategie per l'orientamento dei suoi alunni: percorsi di orientamento per la comprensione di sé e delle proprie inclinazioni; collaborazione con soggetti esterni per le attività di orientamento; presentazione agli studenti dei diversi indirizzi di scuola secondaria di II grado; incontri individuali degli studenti con i docenti referenti per l'orientamento per ricevere supporto nella scelta della scuola superiore; predisposizione di un modulo articolato per il consiglio orientativo da consegnare agli studenti.	La scuola deve attrezzarsi per il monitoraggio dei risultati degli studenti sia nel passaggio dalla primaria alla secondaria di primo grado, sia nel passaggio dalla secondaria di primo alla secondaria di secondo grado.

Rubrica di valutazione e Motivazione del giudizio assegnato

Rubrica di Valutazione	
Criterio di qualità: La scuola garantisce la continuità' dei percorsi scolastici e cura l'orientamento personale, scolastico e professionale degli studenti.	Situazione della scuola
<p>Le attività' di continuità' e/o di orientamento sono assenti o insufficienti, oppure singoli insegnanti realizzano attività' di continuità' e/o orientamento limitatamente ad alcune sezioni, senza forme di coordinamento a livello di scuola.</p> <p>Per la scuola secondaria di II grado - La scuola ha stipulato convenzioni con un partenariato non diversificato di imprese ed associazioni del territorio. Il numero di convenzioni e' nettamente inferiore al riferimento provinciale. La scuola non ha integrato nella propria offerta formativa i percorsi di alternanza scuola - lavoro. I progetti di alternanza non rispondono ai fabbisogni formativi del tessuto produttivo del territorio. Le attività' di alternanza non vengono monitorate. La scuola non ha definito le competenze attese per gli studenti a conclusione dei percorsi di alternanza e non utilizza criteri di valutazione delle competenze acquisite al termine dell'alternanza.</p>	1 - Molto critica
	2 -
<p>Le attività' di continuità' presentano un livello di strutturazione sufficiente anche se sono prevalentemente orientate alla formazione delle classi.</p> <p>Le attività' di orientamento coinvolgono almeno tutte le classi finali. La qualità' delle attività' proposte agli studenti e' in genere accettabile, anche se per lo più' limitate a presentare i diversi indirizzi di scuola superiore / corsi di studio universitari. La scuola non monitora i risultati delle proprie azioni di orientamento.</p> <p>Per la scuola secondaria di II grado - La scuola ha stipulato convenzioni con un partenariato non diversificato di imprese ed associazioni. Il numero di convenzioni stipulate è di poco inferiore al riferimento provinciale. La scuola ha integrato in modo non organico nella propria offerta formativa i percorsi di alternanza scuola – lavoro. I progetti di alternanza scuola lavoro rispondono solo in parte ai fabbisogni professionali del territorio e alle esigenze formative degli studenti. Le attività di alternanza scuola – lavoro vengono monitorate in modo occasionale. La scuola non definisce i criteri di valutazione delle competenze acquisite al termine del percorso di alternanza scuola-lavoro.</p>	3 - Con qualche criticità'
	4 -
<p>Le attività' di continuità' sono ben strutturate. La collaborazione tra i docenti di ordini di scuola diversi e' consolidata. La scuola realizza diverse attività finalizzate ad accompagnare gli studenti nel passaggio da un ordine di scuola all'altro.</p> <p>Le attività' di orientamento sono ben strutturate e coinvolgono anche le famiglie. La scuola realizza percorsi finalizzati alla conoscenza di sé e delle proprie attitudini. Gli studenti dell'ultimo anno e le famiglie, oltre a partecipare alle presentazioni delle diverse scuole/indirizzi di studio universitario, sono coinvolti in attività organizzate all'esterno (scuole, centri di formazione, università'). La scuola realizza attività' di orientamento alle realtà' produttive e professionali del territorio. La scuola monitora i risultati delle proprie azioni di orientamento; un buon numero di studenti segue il consiglio orientativo della scuola.</p> <p>Per la scuola secondaria di II grado - La scuola ha stipulato convenzioni con un variegato partenariato di imprese ed associazioni. Il numero di convenzioni stipulate è uguale o di poco superiore al riferimento provinciale. La scuola ha integrato nella propria offerta formativa i percorsi di alternanza scuola – lavoro. I progetti di alternanza rispondono ai fabbisogni professionali del territorio. Le attività di alternanza vengono monitorate. La scuola valuta e certifica le competenze degli studenti al termine del percorso di alternanza.</p>	5 - Positiva

<p>Le attività di continuità sono organizzate in modo efficace. La collaborazione tra docenti di ordini di scuola diversi è ben consolidata e si concretizza nella progettazione di attività per gli studenti finalizzate ad accompagnarli nel passaggio tra un ordine di scuola e l'altro. La scuola predispone informazioni articolate sul percorso scolastico dei singoli studenti (es. portfolio) e monitora gli esiti degli studenti nel passaggio da un ordine di scuola all'altro. La scuola realizza azioni di orientamento finalizzate a far emergere le inclinazioni individuali che coinvolgono più classi, non solo quelle dell'ultimo anno. Inoltre propone attività mirate a far conoscere l'offerta formativa presente sul territorio, anche facendo svolgere attività formative esterne (scuole, centri di formazione, università). Le attività di orientamento sono ben strutturate e pubblicizzate e coinvolgono anche le famiglie. La scuola monitora i risultati delle proprie azioni di orientamento; la stragrande maggioranza degli studenti segue il consiglio orientativo della scuola.</p> <p>Per la scuola secondaria di II grado - La scuola ha stipulato convenzioni con un partenariato diversificato di imprese ed associazioni. Il numero di convenzioni stipulate è nettamente superiore al riferimento provinciale. La scuola ha integrato in modo organico nella propria offerta formativa i percorsi di alternanza scuola – lavoro. I progetti di alternanza scuola lavoro rispondono in modo coerente ai fabbisogni formativi del tessuto produttivo del territorio e alle esigenze formative degli studenti. Le attività di alternanza vengono monitorate in maniera regolare. La scuola ha definito le competenze attese per gli studenti a conclusione dei percorsi di alternanza. La scuola valuta e certifica le competenze degli studenti al termine del percorso di alternanza sulla base di criteri definiti e condivisi.</p>	6 -	7 - Eccellente
--	-----	----------------

Motivazione del giudizio assegnato

L'attenzione dell'istituto si è concentrata sulla realizzazione di attività pratiche di continuità e sullo scambio di informazioni per la formazione delle classi più che sul monitoraggio dei risultati conseguiti dagli alunni dopo il passaggio da un ordine di scuola all'altro.

3B Processi - Pratiche gestionali e organizzative

3B.5 Orientamento strategico e organizzazione della scuola

Subarea: Missione e visione della scuola

Domande Guida
La missione e la visione dell'istituto sono definite chiaramente?
La missione e la visione dell'istituto sono condivise all'interno della comunità scolastica? Sono rese note anche all'esterno, presso le famiglie e il territorio?

Punti di Forza (Digitare al max 1500 caratteri)	Punti di Debolezza (Digitare al max 1500 caratteri)
Finalità comuni dell'istituto sono: promuovere la formazione integrale degli alunni, aiutandoli a costruire un'immagine di sé positiva e consapevole; creare un clima accogliente e sereno; promuovere il successo scolastico e prevenire l'insuccesso; instaurare un dialogo costruttivo con le famiglie per un'azione educativa comune; assicurare la qualità del servizio attraverso un'adeguata progettazione formativa e didattica; riconoscere e valorizzare tutte le diversità. Le finalità sono rese note attraverso il PTOF.	Si riscontra una tendenza ad elaborare un numero elevato di progetti: ciò non sempre produce chiarezza in ordine alle priorità strategiche.

Subarea: Monitoraggio delle attività

Domande Guida
In che modo la scuola monitora lo stato di avanzamento delle attività che svolge? Quali strumenti di monitoraggio adotta?
La scuola utilizza forme di bilancio sociale per rendicontare la propria attività all'esterno?

Punti di Forza (Digitare al max 1500 caratteri)	Punti di Debolezza (Digitare al max 1500 caratteri)
La scuola pianifica le azioni per il raggiungimento dei propri obiettivi attraverso: i consigli di classe e di interclasse che operano condividendo i principi di collegialità, contitolarità e corresponsabilità. Le équipes pedagogiche e i gruppi disciplinari di ambito documentano il percorso con particolare attenzione ai soggetti in situazione di svantaggio; delineano le modalità di utilizzo delle compresenze, programmano, svolgono e valutano le verifiche iniziali, intermedie, finali. Le Commissioni e i referenti di progetto individuati dal Collegio dei Docenti svolgono le attività necessarie per il coordinamento e la realizzazione dei progetti esplicitati nel PTOF, in collaborazione con la segreteria amministrativa. Negli anni 2014-15 e 2015-16 è stata effettuata la valutazione dei risultati del Progetto Tablet (scuola secondaria I grado); dall'a.s. 2016-17 sono state introdotte forme di valutazione dei risultati di ulteriori progetti (attivati nelle scuole primarie).	Il monitoraggio delle attività e dei risultati risulta ancora insufficiente. Non è stato redatto un vero e proprio bilancio sociale delle attività, anche se tramite il sito dell'istituto viene rendicontato l'utilizzo dei contributi volontari versati dalle famiglie.

Subarea: Organizzazione delle risorse umane

3.5.a Gestione delle funzioni strumentali

3.5.a.1 Modalita' di distribuzione delle risorse per le funzioni strumentali

Modalita' di distribuzione delle risorse per le funzioni strumentali				
		Riferimento Provinciale %	Riferimento Regionale %	Riferimento Nazionale %
Validi	Meno di 500 €	13,8	12,3	14,4
	Tra 500 e 700 €	26,4	24,2	26,8
	Tra 700 e 1000 €	32,3	35,1	35
	Più di 1000 €	27,6	28,4	23,8
	n.d.			
Situazione della scuola: MIIC8CD00E		Piu' di 1000 euro		

3.5.b Gestione del Fondo di Istituto

3.5.b.1 Ripartizione del FIS tra insegnanti e personale ATA

Istituto:MIIC8CD00E % - Ripartizione del FIS tra insegnanti e personale ATA				
opzione	Situazione della scuola: MIIC8CD00E %	Riferimento Provinciale %	Riferimento Regionale %	Riferimento Nazionale %
Percentuale del FIS per gli insegnanti	72,92	74,8	75,1	72,8
Percentuale del FIS per gli ATA	27,08	25,2	24,9	27,3

3.5.b.3 Quota di insegnanti che percepisce più di 500€ di FIS

Istituto:MIIC8CD00E % - Quota di insegnanti che percepisce più di 500€ di FIS				
opzione	Situazione della scuola: MIIC8CD00E %	Riferimento Provinciale %	Riferimento Regionale %	Riferimento Nazionale %
Quota insegnanti che percepisce più di 500€ (rispetto al totale degli insegnanti che usufruisce del FIS)	9,52380952380952	19,15	19,77	24,41

3.5.b.5 Personale ATA che percepisce piu' di 500 euro di FIS

Istituto:MIIC8CD00E % - Personale ATA che percepisce piu' di 500 euro di FIS				
opzione	Situazione della scuola: MIIC8CD00E %	Riferimento Provinciale %	Riferimento Regionale %	Riferimento Nazionale %
Percentuale ATA che percepisce più di 500€ (rispetto al totale del personale ATA che usufruisce del FIS)	55,5555555555556	27,23	26,87	40,09

3.5.c.5 Variazione ore di supplenza non coperte-PRIMARIA

Istituto:MIIC8CD00E - Variazione ore di supplenza non coperte-PRIMARIA				
opzione	Situazione della scuola: MIIC8CD00E	Riferimento Provinciale	Riferimento Regionale	Riferimento Nazionale
Variazione delle ore di insegnamento non coperte del 2016/17 rispetto al 2014/15	0	0	0	0
Variazione delle ore di supplenza svolte dagli insegnanti esterni del 2016/17 rispetto al 2014/15	0	-22	-25	-38

3.5.c.5 Variazione ore di supplenza non coperte-SECONDARIA

Istituto:MIIC8CD00E - Variazione ore di supplenza non coperte-SECONDARIA				
opzione	Situazione della scuola: MIIC8CD00E	Riferimento Provinciale	Riferimento Regionale	Riferimento Nazionale
Variazione delle ore di insegnamento non coperte del 2016/17 rispetto al 2014/15	-184	0	0	0
Variazione delle ore di supplenza svolte dagli insegnanti esterni del 2016/17 rispetto al 2014/15	-22	0	0	0

3.5.d Progetti realizzati

3.5.d.1 Ampiezza dell'offerta dei progetti

Istituto:MIIC8CD00E - Ampiezza dell'offerta dei progetti				
opzione	Situazione della scuola: MIIC8CD00E	Riferimento Provinciale	Riferimento Regionale	Riferimento Nazionale
Ampiezza dell'offerta dei progetti	5	15,19	15,38	11,27

3.5.d.2 Indice di frammentazione dei progetti

Istituto:MIIC8CD00E - Indice di frammentazione dei progetti				
opzione	Situazione della scuola: MIIC8CD00E	Riferimento Provinciale	Riferimento Regionale	Riferimento Nazionale
Indice di frammentazione dei progetti - spesa media per progetto in euro	3136,8	7301,63	6873,12	6904,86

3.5.d.3 Indice di spesa dei progetti per alunno

Istituto:MIIC8CD00E - Indice di spesa dei progetti per alunno				
opzione	Situazione della scuola: MIIC8CD00E	Riferimento Provinciale %	Riferimento Regionale %	Riferimento Nazionale %
Indice di spesa per progetti per alunno in euro	11,83	69,37	71,07	48,39

3.5.d.4 Indice di spesa per la retribuzione del personale nei progetti

Istituto:MIIC8CD00E - Indice di spesa per la retribuzione del personale nei progetti				
opzione	Situazione della scuola: MIIC8CD00E	Riferimento Provinciale %	Riferimento Regionale %	Riferimento Nazionale %
Indice di spesa per la retribuzione del personale nei progetti	3,53226217801581	12,57	13,05	18,05

Domande Guida

Quali funzioni strumentali ha individuato la scuola e quanti docenti svolgono tali funzioni? Come è ripartito il Fondo di istituto? Quanti docenti ne beneficiano? Quanti ATA?

In che modo sono gestite le assenze del personale?

C'è una chiara divisione dei compiti e delle aree di attività tra il personale ATA?

Le responsabilità e i compiti dei docenti che hanno incarichi specifici sono definiti in modo chiaro?

Punti di Forza (Digitare al max 1500 caratteri)	Punti di Debolezza (Digitare al max 1500 caratteri)
<p>Il Dirigente Scolastico coordina le varie attività dell'Istituto delineando l'attività didattica progettuale, la verifica e il monitoraggio attraverso il confronto con i Collaboratori, i Coordinatori dei Consigli di Classe/Interclasse e le Funzioni Strumentali.</p> <p>Gli incontri possono essere allargati anche ad altri operatori scolastici, in base alle necessità.</p> <p>Lo staff di direzione è composto da collaboratori e referenti di plesso. I referenti di plesso gestiscono i rapporti tra Presidenza, Segreteria, personale ATA e corpo Docente.</p>	<p>E' stato elaborato un organigramma che individua i docenti che ricoprono incarichi specifici e svolgono compiti di responsabilità nell'istituto; manca però un funzionigramma che definisca in modo preciso i compiti e le responsabilità di coloro che ricoprono incarichi organizzativi. Per questo a volte si determinano criticità.</p>

Subarea: Gestione delle risorse economiche

3.5.e Progetti prioritari

3.5.e.1 Tipologia dei progetti prioritari

Istituto:MIIC8CD00E % - Tipologia dei progetti prioritari				
opzione	Situazione della scuola: MIIC8CD00E %	Riferimento Provinciale %	Riferimento Regionale %	Riferimento Nazionale %
Formazione e aggiornamento del personale	0	13,8	16,2	17,2
Educazione alla convivenza civile	0	7,8	6,4	14,7
Attività artistico - espressive	0	4,9	6,2	12,3
Tecnologie informatiche (TIC)	0	46,6	48,3	38,6
Lingue straniere	0	44,9	47,1	34,5
Prevenzione del disagio - inclusione	1	14,5	14,5	11
Abilità logico-matematiche e scientifiche	0	42,8	39,7	36,4
Abilità linguistiche / lettura / biblioteca	1	27,6	25,5	25,5
Altri argomenti	0	27,2	25,9	16,6
Progetto trasversale d' istituto	0	18	15,8	13,3
Orientamento - accoglienza - continuità	0	14,1	15,1	17,9
Sport	1	8,8	10,4	14,3

3.5.e.2 Durata media dei progetti prioritari

Istituto:MIIC8CD00E - Durata media dei progetti prioritari				
opzione	Situazione della scuola: MIIC8CD00E	Riferimento Provinciale	Riferimento Regionale	Riferimento Nazionale
Durata media dei progetti in anni	2,66666666666667	4,26	3,9	3,06

3.5.e.4 Descrizione dell'importanza dei progetti prioritari

Istituto:MIIC8CD00E % - Descrizione dell'importanza dei progetti prioritari	
	Situazione della scuola: MIIC8CD00E %
Progetto 1	HA INTRODOTTO NUOVE METODOLOGIE NELLA DIDATTICA
Progetto 2	HA INTRODOTTO NUOVE METODOLOGIE NELLA DIDATTICA
Progetto 3	HA INTRODOTTO NUOVE METODOLOGIE NELLA DIDATTICA

3.5.e.5 Livello di coinvolgimento di esperti esterni nei progetti prioritari

Livello di coinvolgimento di esperti esterni nei progetti prioritari				
		Riferimento Provinciale %	Riferimento Regionale %	Riferimento Nazionale %
Validi	Nessun coinvolgimento	7,2	6	19,9
	Basso coinvolgimento	9,7	9,4	18,8
	Alto coinvolgimento	83	84,6	61,3
Situazione della scuola: MIIC8CD00E		Alto coinvolgimento		

Domande Guida

L'allocazione delle risorse economiche nel Programma annuale è coerente con il Piano Triennale dell'Offerta Formativa?


Quanto spende in media la scuola per ciascun progetto (cfr. l'indice di frammentazione della spesa)?

Quali sono i tre progetti prioritari per la scuola? Qual è la durata media di questi progetti? Sono coinvolti esperti esterni?

Le spese si concentrano sui progetti prioritari (cfr. l'indice di concentrazione della spesa)?

Punti di Forza (Digitare al max 1500 caratteri)	Punti di Debolezza (Digitare al max 1500 caratteri)
<p>Le spese per i progetti si sono concentrate sul Progetto Tablet, ritenuto prioritario per la secondaria di primo grado, per intercettare sia i bisogni degli allievi in difficoltà sia quelli delle eccellenze.</p> <p>Il Progetto Senza Zaino, realizzato in un plesso della scuola primaria, ha innovato significativamente la metodologia didattica, coinvolgendo un numero di classi in continua crescita.</p> <p>Il Progetto Orto in Condotta, realizzato in un altro plesso della primaria, ha introdotto elementi di innovazione metodologico-didattica principalmente in ambito scientifico, ma con una ricaduta su tutte le discipline.</p>	<p>Non tutti i plessi e i docenti sono stati coinvolti nelle innovazioni proposte.</p> <p>Va implementato un piano di formazione/aggiornamento che da una parte consenta la diffusione nell'istituto delle buone pratiche individuate tramite i progetti realizzati e dall'altra intervenga per una revisione della didattica delle discipline, per un miglioramento dei risultati degli alunni.</p>

Rubrica di valutazione e Motivazione del giudizio assegnato

Rubrica di Valutazione		
Critero di qualità: La scuola definisce la propria missione e la visione, monitora in modo sistematico le attività che svolge, individua ruoli di responsabilita' e compiti per il personale in modo funzionale e utilizza in modo adeguato le risorse economiche.	Situazione della scuola	
La missione e la visione della scuola non sono state definite oppure sono state definite in modo vago. Non sono presenti forme di monitoraggio delle azioni. La definizione delle responsabilita' e dei compiti tra le diverse componenti scolastiche e' poco chiara o non e' funzionale all'organizzazione delle attivita'. Le spese definite nel Programma annuale non sono coerenti con le scelte indicate nel Piano triennale dell'offerta formativa. Le risorse economiche destinate ai progetti non sono investite in modo adeguato.		1 - Molto critica
		2 -
La scuola ha definito la missione e la visione, anche se sono poco condivise nella comunita' scolastica e con le famiglie e il territorio. Il monitoraggio delle azioni e' attuato in modo non strutturato. E' presente una definizione delle responsabilita' e dei compiti tra le diverse componenti scolastiche, anche se non tutti i compiti sono chiari e funzionali all'organizzazione delle attivita'. Solo alcune spese definite nel Programma annuale sono coerenti con le scelte indicate nel Piano triennale dell'offerta formativa. Solo una parte delle risorse economiche destinate ai progetti sono investite in modo adeguato.		3 - Con qualche criticita'
		4 -
La scuola ha definito la missione e la visione e queste sono condivise nella comunita' scolastica, con le famiglie e il territorio. La scuola utilizza forme strutturate di monitoraggio delle azioni. Responsabilita' e compiti delle diverse componenti scolastiche sono individuati chiaramente. La maggior parte delle spese definite nel Programma annuale sono coerenti con le scelte indicate nel Piano triennale dell'offerta formativa. La maggior parte delle risorse economiche destinate ai progetti sono investite in modo adeguato.		5 - Positiva
		6 -
La scuola ha definito la missione e la visione e queste sono condivise nella comunita' scolastica, con le famiglie e il territorio. La scuola utilizza in modo sistematico forme strutturate di monitoraggio delle azioni, che permettono di orientare le strategie e riprogettare le azioni. Responsabilita' e compiti del personale sono individuati chiaramente e sono funzionali alle attivita'. Tutte le spese definite nel Programma annuale sono coerenti con le scelte indicate nel Piano triennale dell'offerta formativa. Tutte le risorse economiche destinate ai progetti sono investite in modo adeguato.		7 - Eccellente

Motivazione del giudizio assegnato

I progetti realizzati nell'istituto hanno ricadute positive sull'apprendimento degli studenti, coinvolgendo la totalità degli alunni; molti progetti, per il loro carattere di inclusività, risultano particolarmente efficaci per gli alunni in situazione di svantaggio. Dall'anno scolastico 2016-17 è stato approvato dal Collegio dei docenti ed inserito nel P.T.O.F. un piano di aggiornamento che ha coinvolto la maggior parte dei docenti.

Sul piano organizzativo, occorre perfezionare la suddivisione dei compiti affidati ai membri dello staff; devono essere effettuati un controllo e un monitoraggio delle azioni volte al miglioramento, per poter individuare le criticità su cui intervenire; i processi di innovazione didattico-metodologica devono essere estesi a tutti i plessi e a tutte le classi.

3B.6 Sviluppo e valorizzazione delle risorse umane

Subarea: Formazione

3.6.a Formazione per gli insegnanti

3.6.a.1 Numerosità delle attività di formazione

Istituto:MIIC8CD00E - Numerosità delle attività di formazione				
opzione	Situazione della scuola: MIIC8CD00E	Riferimento Provinciale	Riferimento Regionale	Riferimento Nazionale
Numero di progetti di formazione per gli insegnanti	7	11,62	12,27	13,79

3.6.a.2 Tipologia degli argomenti della formazione

Istituto:MIIC8CD00E - Tipologia degli argomenti della formazione				
opzione	Situazione della scuola: MIIC8CD00E	Riferimento Provinciale	Riferimento Regionale	Riferimento Nazionale
Curricolo e discipline	0	7,09	7,44	13,98
Attuazione autonomia didattica, organizzativa e gestionale delle scuole	1	6,47	6,7	13,41
Aspetti normativi	1	6,78	7,16	13,86
Valutazione degli apprendimenti, certificazione delle competenze, valutazione interna / autovalutazione	1	6,72	7,03	13,71
Progettazione e pianificazione di percorsi di miglioramento	0	6,51	6,71	13,48
Tecnologie informatiche e loro applicazione all'attività didattica	1	7,7	8	14,51
Inclusione studenti con disabilità e DSA	1	7,42	7,77	14,23
Inclusione studenti con cittadinanza non italiana	0	6,46	6,69	13,37
Temi multidisciplinari	1	6,51	6,82	13,51
Lingue straniere	0	6,8	7	13,54
Prevenzione del disagio giovanile nelle diverse forme	1	6,71	6,95	13,61
Orientamento	0	6,35	6,58	13,31
Altro	0	6,72	6,9	13,55

3.6.a.6 Tipologia di finanziamento delle attività di formazione

Istituto:MIIC8CD00E - Tipologia di finanziamento delle attività di formazione				
opzione	Situazione della scuola: MIIC8CD00E	Riferimento Provinciale	Riferimento Regionale	Riferimento Nazionale
Finanziato direttamente dalla scuola	4	8,59	9,41	15,89
Finanziato dalla rete di ambito	0	7,54	7,98	14,72
Finanziato dalla rete di scopo	1	7,24	7,76	14,61
Finanziato dall'ufficio scolastico regionale	0	7,61	8,06	14,92
Finanziato dal singolo docente	0	7,19	7,54	14,46
Finanziato da altri soggetti esterni	2	7,98	8,41	15,2

Domande Guida

La scuola raccoglie le esigenze formative dei docenti e del personale ATA?

Quali temi per la formazione la scuola promuove e perché (es. curriculum e competenze, bisogni educativi speciali, tecnologie didattiche, ecc.)?

Qual è la qualità delle iniziative di formazione promosse dalla scuola?

Quali ricadute hanno le iniziative di formazione nell'attività didattica e organizzativa?

Punti di Forza (Digitare al max 1500 caratteri)

Alcuni corsi di formazione di durata pluriennale coinvolgono tutti gli insegnanti di singoli plessi (Tablet, Senza Zaino, Orto in condotta), altri sono di più breve durata, spesso in autoaggiornamento.
L'attività di formazione-progettazione e di auto-aggiornamento riguarda le seguenti aree: competenze digitali, Bisogni Educativi Speciali, Indicazioni Nazionali, didattica delle competenze, sperimentazione musicale.

Punti di Debolezza (Digitare al max 1500 caratteri)

Non è stato effettuato fino ad ora un monitoraggio specifico per verificare la ricaduta delle iniziative di formazione nell'attività ordinaria della scuola.
Le richieste formative degli insegnanti e del personale Ata sono per lo più frammentarie e coerenti con i bisogni specifici dei singoli più che con le finalità della scuola.

Subarea: Valorizzazione delle competenze

Domande Guida

La scuola utilizza le informazioni sulle competenze del personale (es. curriculum, corsi frequentati, ecc.)? In che modo? La scuola tiene conto delle competenze del personale per una migliore gestione delle risorse umane (es. assegnazione di incarichi retribuiti, suddivisione dei compiti)?

Il peso attribuito ai diversi criteri dal Comitato per la valutazione dei docenti è stato ritenuto adeguato dai docenti della scuola?

La scuola adotta altre forme per la valorizzazione delle professionalità?

Punti di Forza (Digitare al max 1500 caratteri)

L'istituto valorizza le competenze dichiarate dai docenti attraverso incarichi di gestione dei laboratori disciplinari ed attività di auto-aggiornamento inerenti l'innovazione metodologico-didattica.

Punti di Debolezza (Digitare al max 1500 caratteri)

L'istituto si sta attivando per raccogliere informazioni più complete sulle competenze del personale, nell'ottica di un miglioramento della gestione delle risorse umane.

Subarea: Collaborazione tra insegnanti

3.6.b Formazione per il personale ATA

3.6.b.1 Numerosità' delle attività' di formazione

Istituto:MIIC8CD00E - Numerosità' delle attività' di formazione				
opzione	Situazione della scuola: MIIC8CD00E	Riferimento Provinciale (% scuole che ha attivato gruppi per argomento)	Riferimento Regionale (% scuole che ha attivato gruppi per argomento)	Riferimento Nazionale (% scuole che ha attivato gruppi per argomento)
Numero di progetti di formazione per il personale ATA	0	2,53	2,83	2,57

3.6.b.2 Tipologia degli argomenti delle attivita' di formazione

Istituto:MIIC8CD00E - Tipologia degli argomenti delle attivita' di formazione				
opzione	Situazione della scuola: MIIC8CD00E	Riferimento Provinciale %	Riferimento Regionale %	Riferimento Nazionale %
Accoglienza, vigilanza e comunicazione	Dato mancante	1,83	1,58	2,24
Il proprio ruolo nell'organizzazione scolastica, collaborazione con insegnanti e dirigente scolastico nei processi d'innovazione	Dato mancante	1,86	1,57	2,24
Gestione amministrativa del personale	Dato mancante	2,34	2,11	2,62
Altro	Dato mancante	1,88	1,58	2,22
Gestione dell'emergenza e del primo soccorso	Dato mancante	2,03	1,81	2,45
Il servizio pubblico	Dato mancante	2,06	1,77	2,42
Contratti e procedure amministrativo-contabili	Dato mancante	1,82	1,55	2,2
Procedure digitali sul SIDI	Dato mancante	1,97	1,69	2,29
Gestione delle relazioni interne ed esterne	Dato mancante	1,82	1,54	2,18
Ricostruzioni di carriera e rapporti con le ragionerie territoriali	Dato mancante	1,81	1,53	2,17
Gestione dei conflitti e dei gruppi di lavoro	Dato mancante	1,87	1,59	2,21
Assistenza agli alunni con disabilita'	Dato mancante	1,84	1,56	2,2
Disciplina dell'accesso alla luce delle recenti innovazioni normative	Dato mancante	1,86	1,57	2,2
Gestione dei beni nei laboratori	Dato mancante	1,83	1,54	2,18
Gestione tecnica del sito web della scuola	Dato mancante	1,86	1,58	2,21
Supporto tecnico all'attivita' didattica	Dato mancante	1,82	1,53	2,17
Collaborazione insegnanti e dirigenti scolastici nei processi di innovazione	Dato mancante	2,01	1,76	2,39
Autonomia scolastica	Dato mancante	1,88	1,61	2,26
Gestione del bilancio e delle rendicontazioni	Dato mancante	1,9	1,65	2,25
Relazioni sindacali	Dato mancante	1,82	1,53	2,18
Nuova disciplina in materia di appalti pubblici e adempimenti connessi con i progetti PON	Dato mancante	1,86	1,57	2,21
Gestione delle procedure di acquisto con il mercato elettronico	Dato mancante	1,83	1,55	2,21
Funzionalita' e sicurezza dei laboratori	Dato mancante	2,21	1,94	2,49

3.6.c Gruppi di lavoro degli insegnanti

3.6.c.1 Numerosità degli argomenti per i quali è stato attivato un gruppo di lavoro

Numerosità degli argomenti per i quali è stato attivato un gruppo di lavoro				
		Riferimento Provinciale %	Riferimento Regionale %	Riferimento Nazionale %
Validi	Nessun gruppo di lavoro	0	0,8	1,4
	Gruppi di lavoro su 1 - 3 argomenti	3,3	4,3	9,3
	Gruppi di lavoro su 4 - 6 argomenti	26,3	31,5	28
	Gruppi di lavoro su 7 argomenti o più	70,4	63,4	61,3
Situazione della scuola: MIIC8CD00E	Gruppi di lavoro su 4-6 argomenti			

3.6.c.2 Tipologia degli argomenti dei gruppi di lavoro

Istituto:MIIC8CD00E - Tipologia degli argomenti dei gruppi di lavoro				
opzione	Situazione della scuola: MIIC8CD00E	Riferimento Provinciale %	Riferimento Regionale %	Riferimento Nazionale %
Criteri comuni per la valutazione degli studenti	Dato mancante	50,5	50,5	55,8
Temi disciplinari	Dato mancante	74,2	67,8	66,1
Piano triennale dell'offerta formativa	Dato mancante	50,9	48,8	52,5
Raccordo con il territorio	Presente	76	64,3	58,2
Orientamento	Presente	83,7	79,7	69,6
Accoglienza	Dato mancante	68,6	62,8	61,1
Competenze in ingresso e in uscita	Presente	88	88,4	86,2
Curricolo verticale	Dato mancante	30	35,7	32,7
Inclusione	Dato mancante	29	32,4	30,8
Continuità'	Dato mancante	88	86,4	80,9
Temi multidisciplinari (cittadinanza, ambiente, salute, ecc.)	Presente	94,7	94,5	89,6

Domande Guida

La scuola promuove la partecipazione dei docenti a gruppi di lavoro? Su quali tematiche? Con quali modalità organizzative (es. Dipartimenti, gruppi di docenti per classi parallele, gruppi spontanei, ecc.)?

I gruppi di lavoro composti da insegnanti producono materiali o esiti utili alla scuola?

Gli insegnanti condividono strumenti e materiali didattici? C'è uno spazio per la raccolta di questi strumenti e materiali (es. archivio, piattaforma on line)?

Quale percezione hanno gli insegnanti del confronto professionale e dello scambio di informazioni tra colleghi?

Punti di Forza (Digitare al max 1500 caratteri)

La scuola incentiva momenti di incontro e collaborazione tra i docenti mediante il lavoro dei dipartimenti e dei gruppi di docenti di classi parallele.
La frequenza degli incontri è più elevata in fase di progettazione iniziale e verifica conclusiva.

Punti di Debolezza (Digitare al max 1500 caratteri)

La scuola si sta attivando per far condividere ai docenti materiali autoprodotti significativi e per individuare strumenti di lavoro comune. Ciò al fine di superare la frammentazione delle iniziative e delle attività.

Rubrica di valutazione e Motivazione del giudizio assegnato

Rubrica di Valutazione	
Criterio di qualità: La scuola valorizza le risorse professionali, promuove percorsi formativi di qualità e incentiva la collaborazione tra pari.	Situazione della scuola
La scuola non promuove iniziative di formazione per il personale, oppure le iniziative attivate non sono in relazione ai bisogni formativi del personale o sono di scarsa qualità. Le modalità adottate dalla scuola per valorizzare il personale non sono chiare e gli incarichi non sono assegnati sulla base delle competenze possedute. Non sono presenti gruppi di lavoro composti da docenti, oppure i gruppi non producono esiti utili alla scuola. Gli insegnanti non condividono i materiali didattici.	1 - Molto critica
	2 -
La scuola realizza iniziative formative di qualità sufficiente, che incontrano soltanto in parte i bisogni formativi del personale. Le modalità adottate dalla scuola per valorizzare il personale non sempre sono chiare e soltanto in alcuni casi gli incarichi sono assegnati sulla base delle competenze possedute. Nella scuola sono presenti gruppi di lavoro composti da insegnanti, anche se la qualità dei materiali o degli esiti che producono è disomogenea. Soltanto alcuni insegnanti condividono i materiali didattici.	3 - Con qualche criticità
	4 -
La scuola realizza iniziative formative di buona qualità e che rispondono ai bisogni formativi del personale. Le modalità adottate dalla scuola per valorizzare il personale sono chiare e la maggior parte degli incarichi sono assegnati sulla base delle competenze possedute. Nella scuola sono presenti gruppi di lavoro composti da insegnanti, che producono materiali o esiti di buona qualità. La maggior parte degli insegnanti condivide materiali didattici di vario tipo.	5 - Positiva
	6 -
La scuola realizza iniziative formative di qualità elevata, che rispondono appieno ai bisogni formativi del personale. Le modalità adottate dalla scuola per valorizzare il personale sono chiare e condivise e gli incarichi sono assegnati sistematicamente sulla base delle competenze possedute. Nella scuola sono presenti più gruppi di lavoro composti da insegnanti, che producono materiali e strumenti di qualità eccellente. Tutti gli insegnanti condividono materiali didattici di vario tipo. I materiali didattici sono raccolti in modo sistematico.	7 - Eccellente

Motivazione del giudizio assegnato
Le iniziative di formazione proposte sono di buona qualità, ma interessano solo alcuni gruppi di docenti, a causa della difficoltà di coinvolgere in iniziative innovative di formazione un numero ancora significativo di docenti. All'interno degli ambiti disciplinari è stata avviata l'elaborazione materiali che potranno essere messi a disposizione di tutti per la progettazione e la verifica; permane tuttavia qualche resistenza al lavoro collegiale e alla condivisione. Gli incarichi organizzativi e di coordinamento vengono affidati tenendo conto, di norma, delle competenze possedute.

3B.7 Integrazione con il territorio e rapporti con le famiglie

Subarea: Collaborazione con il territorio

3.7.a Reti di scuole

3.7.a.1 Partecipazione a reti di scuole

Partecipazione a reti di scuole				
		Riferimento Provinciale %	Riferimento Regionale %	Riferimento Nazionale %
Validi	Nessuna rete	3,9	2,4	4,2
	1-2 reti	26	24,4	30,4
	3-4 reti	42,3	35,9	34,1
	5-6 reti	15,7	19,4	17,6
	7 o piu' reti	12,1	17,9	13,6
Situazione della scuola: MIIC8CD00E		5-6 reti		

3.7.a.2 Reti di cui la scuola e' capofila

Reti di cui la scuola e' capofila				
		Riferimento Provinciale %	Riferimento Regionale %	Riferimento Nazionale %
Validi	Mai capofila	68,9	67,7	67
	Capofila per una rete	23,4	23,8	21,6
	Capofila per più reti	7,7	8,5	11,4
	n.d.			
Situazione della scuola: MIIC8CD00E	Mai capofila			

3.7.a.3 Apertura delle reti ad enti o altri soggetti

Apertura delle reti ad enti o altri soggetti				
		Riferimento Provinciale %	Riferimento Regionale %	Riferimento Nazionale %
Validi	Nessuna apertura	35,6	36,5	36,6
	Bassa apertura	20,7	22,8	17,9
	Media apertura	20,7	20,2	20,6
	Alta apertura	23	20,4	24,9
	n.d.			
Situazione della scuola: MIIC8CD00E	Bassa apertura (1/3 delle reti)			

3.7.a.4 Distribuzione delle reti per tipologia di finanziamento

Istituto:MIIC8CD00E - Distribuzione delle reti per tipologia di finanziamento				
opzione	Situazione della scuola: MIIC8CD00E	Riferimento Provinciale (% scuole che hanno attivato reti per soggetto finanziatore)	Riferimento Regionale (% scuole che hanno attivato reti per soggetto finanziatore)	Riferimento Nazionale (% scuole che hanno attivato reti per soggetto finanziatore)
Stato	3	77,4	80,1	75,2
Regione	0	31,8	29,5	19,6
Altri enti locali o altre istituzioni pubbliche	0	29,7	26,8	20,8
Unione Europea	0	10,2	9,1	10
Contributi da privati	0	8,5	8,7	8,7
Scuole componenti la rete	2	46,3	55,1	53

3.7.a.5 Principale motivo di partecipazione alla rete

Istituto:MIIC8CD00E - Principale motivo di partecipazione alla rete				
opzione	Situazione della scuola: MIIC8CD00E	Riferimento Provinciale (% scuole che hanno attivato reti per motivo)	Riferimento Regionale (% scuole che hanno attivato reti per motivo)	Riferimento Nazionale (% scuole che hanno attivato reti per motivo)
Per fare economia di scala	0	25,1	36,6	30,6
Per accedere a dei finanziamenti	0	30,4	30,1	27,5
Per migliorare pratiche didattiche ed educative	3	83	84,9	80,8
Per migliorare pratiche valutative	2	10,2	9,6	15,2
Altro	0	29,3	33,4	31,8

3.7.a.6 Distribuzione delle reti per attivita' svolta

Istituto:MIIC8CD00E - Distribuzione delle reti per attivita' svolta				
opzione	Situazione della scuola: MIIC8CD00E	Riferimento Provinciale (% scuole che hanno attivato reti per attività)	Riferimento Regionale (% scuole che hanno attivato reti per attività)	Riferimento Nazionale (% scuole che hanno attivato reti per attività)
Progetti o iniziative riguardanti il curricolo e le discipline	1	17,7	21,1	23
Progetti o iniziative su temi multidisciplinari	0	14,5	19,1	14,5
Attività di formazione e aggiornamento del personale	2	66,4	67,8	71,3
Progetti o iniziative di innovazione metodologica e didattica	1	19,8	22,2	25,1
Progetti o iniziative di valutazione degli apprendimenti, certificazione delle competenze, valutazione interna - autovalutazione	0	10,6	11,1	16,1
Progetti o iniziative di orientamento	0	17,7	18,7	12,8
Progetti o iniziative per il contrasto alla dispersione scolastica	1	20,1	15,4	16,6
Progetti o iniziative per l'inclusione di alunni con disabilità e disturbi specifici di apprendimento	0	35	40,5	31,9
Progetti o iniziative per l'inclusione di alunni con cittadinanza non italiana	0	24,7	26,2	13,3
Gestione di servizi in comune	0	10,6	16,8	13,8
Realizzazione del piano nazionale scuola digitale	0	25,1	30,5	20,1
Realizzazione di eventi e manifestazioni progetti o iniziative didattiche, educative, sportive o culturali di interesse territoriale	0	15,9	18,8	18,4
Progetti o iniziative di contrasto al bullismo e al cyber bullismo	0	11,3	11,3	8,8
Valorizzazione delle risorse professionali	0	4,9	5,7	3,8
Altro	0	19,4	26,3	19,4

3.7.b Accordi formalizzati

3.7.b.1 Varieta' dei soggetti con cui la scuola stipula accordi

Varieta' dei soggetti con cui la scuola stipula accordi				
		Riferimento Provinciale %	Riferimento Regionale %	Riferimento Nazionale %
Validi	Nessun accordo	5,7	5,7	6,9
	Bassa varietà (da 1 a 2)	14,9	16	16,8
	Medio - bassa varietà (da 3 a 4)	54,4	52,5	49,1
	Medio - alta varietà (da 6 a 8)	23,1	24,4	25
	Alta varietà (piu' di 8)	1,8	1,3	2,3
Situazione della scuola: MIIC8CD00E	Accordi con 1-2 soggetti			

3.7.b.2 Tipologia di soggetti con cui la scuola ha accordi

Istituto:MIIC8CD00E - Tipologia di soggetti con cui la scuola ha accordi				
opzione	Situazione della scuola: MIIC8CD00E	Riferimento Provinciale %	Riferimento Regionale %	Riferimento Nazionale %
Altre scuole	Dato Mancante	51,6	55,8	43,5
Universita'	Presente	71	69,5	59,5
Enti di ricerca	Dato Mancante	6,7	5,5	8
Enti di formazione accreditati	Dato Mancante	19,8	15,9	25,4
Soggetti privati	Dato Mancante	28,3	27,5	27
Associazioni sportive	Dato Mancante	38,5	41,4	54,8
Altre associazioni o cooperative	Dato Mancante	68,9	65,8	65
Autonomie locali	Presente	70,3	69,5	61,5
ASL	Dato Mancante	39,2	35,9	42,3
Altri soggetti	Dato Mancante	18,4	20,1	18,5

3.7.c Raccordo scuola - territorio

3.7.c.1 Presenza di gruppi di lavoro per il raccordo con il territorio

Istituto:MIIC8CD00E - Presenza di gruppi di lavoro per il raccordo con il territorio				
opzione	Situazione della scuola: MIIC8CD00E	Riferimento Provinciale (% di scuole che ha attivato gruppi)	Riferimento Regionale (% di scuole che ha attivato gruppi)	Riferimento Nazionale (% di scuole che ha attivato gruppi)
Presenza di gruppi di lavoro composti da insegnanti e rappresentanti del territorio	Dato mancante	68,6	62,8	61,1

3.7.d Partecipazione formale dei genitori

3.7.d.1 Votanti effettivi alle elezioni del Consiglio di Istituto

Istituto:MIIC8CD00E - Votanti effettivi alle elezioni del Consiglio di Istituto				
opzione	Situazione della scuola: MIIC8CD00E	Riferimento Provinciale %	Riferimento Regionale %	Riferimento Nazionale %
Percentuale di genitori votanti effettivi sul totale degli aventi diritto	19,2452830188679	16,33	17,87	22,2

Domande Guida

Quali accordi di rete e collaborazioni con soggetti pubblici o privati ha la scuola? Per quali finalita'?

Qual e' la partecipazione della scuola nelle strutture di governo territoriale?

Quali ricadute ha la collaborazione con soggetti esterni sull'offerta formativa?

Punti di Forza (Digitare al max 1500 caratteri)	Punti di Debolezza (Digitare al max 1500 caratteri)
<p>La scuola partecipa ad accordi di rete e collabora con strutture di governo territoriale (Consigli di zona) e con diversi soggetti esterni sia pubblici che privati.</p> <p>La principale finalità degli accordi di rete è il reperimento di fondi per l'attuazione o l'ampliamento dell'offerta formativa.</p> <p>Altre forme di collaborazione con enti presenti sul territorio sono finalizzate per lo più all'inclusione dei BES.</p>	<p>Manca una verifica sistematica delle ricadute delle collaborazioni con i soggetti esterni sull'attività della scuola e sui risultati conseguiti.</p>

Subarea: Coinvolgimento delle famiglie

3.7.e Partecipazione informale dei genitori

3.7.e.1 Partecipazione dei genitori agli incontri e alle attività della scuola

Partecipazione dei genitori agli incontri e alle attività della scuola				
		Riferimento Provinciale %	Riferimento Regionale %	Riferimento Nazionale %
Validi	Basso livello di partecipazione	23,6	24,7	20,1
	Medio - basso livello di partecipazione	35,8	38,2	30,6
	Medio - alto livello di partecipazione	38,6	32,3	36,5
	Alto livello di partecipazione	2	4,8	12,7
Situazione della scuola: MIIC8CD00E %		Medio - alto livello di partecipazione		

3.7.g Capacita' della scuola di coinvolgere i genitori

3.7.g.1 Livello di coinvolgimento dei genitori da parte della scuola


Livello di coinvolgimento dei genitori da parte della scuola				
		Riferimento Provinciale %	Riferimento Regionale %	Riferimento Nazionale %
Validi	Basso coinvolgimento	0	0	0,1
	Medio - basso coinvolgimento	9,7	10,1	9,4
	Medio - alto coinvolgimento	75,6	77,7	73,6
	Alto coinvolgimento	14,7	12,1	16,9
Situazione della scuola: MIIC8CD00E %		Medio - alto co		

Domande Guida

In che modo le famiglie sono coinvolte nella definizione dell'offerta formativa?
Ci sono forme di collaborazione con i genitori per la realizzazione di interventi formativi o progetti?
La scuola coinvolge i genitori nella definizione del Regolamento d'istituto, del Patto di corresponsabilità o di altri documenti rilevanti per la vita scolastica? La scuola realizza interventi o progetti rivolti ai genitori (es. corsi, conferenze)?
La scuola utilizza strumenti on-line per la comunicazione con i genitori (es. registro elettronico)?

Punti di Forza (Digitare al max 1500 caratteri)	Punti di Debolezza (Digitare al max 1500 caratteri)
<p>Le famiglie partecipano agli organi collegiali contribuendo attivamente alla definizione dell'offerta formativa.</p> <p>I comitati dei genitori collaborano alla realizzazione di interventi formativi (settimana del libro, giornata sportiva, laboratori didattici, eventi per la raccolta di fondi a sostegno dei progetti della scuola).</p> <p>Gli interventi formativi rivolti agli alunni, in alcuni casi coinvolgono anche le famiglie in incontri informativi e conferenze.</p> <p>Il Pof, i progetti e le programmazioni didattiche sono visibili sul sito della scuole.</p>	<p>La scuola ha iniziato quest'anno la sperimentazione del registro elettronico nella scuola secondaria di primo grado.</p>

Rubrica di valutazione e Motivazione del giudizio assegnato

Rubrica di Valutazione		
Criterio di qualità: La scuola svolge un ruolo propositivo nella promozione di politiche formative territoriali e coinvolge le famiglie nella definizione dell'offerta formativa e nella vita scolastica.	Situazione della scuola	
La scuola non partecipa a reti e non ha collaborazioni con soggetti esterni, oppure le collaborazioni attivate non hanno una ricaduta concreta per la scuola. Non si realizzano iniziative rivolte ai genitori e momenti di confronto con i genitori sull'offerta formativa.		1 - Molto critica
		2 -
La scuola partecipa a reti e/o ha collaborazioni con soggetti esterni, anche se alcune di queste collaborazioni devono essere maggiormente integrate nella vita della scuola. Si realizzano iniziative rivolte ai genitori, anche se le modalita' di coinvolgimento non sempre sono adeguate.		3 - Con qualche criticita'
		4 -
La scuola partecipa a reti e ha collaborazioni con soggetti esterni. Le collaborazioni attivate sono integrate in modo adeguato con l'offerta formativa. La scuola è coinvolta in momenti di confronto con i soggetti presenti nel territorio per la promozione delle politiche formative. Si realizzano iniziative rivolte ai genitori e momenti di confronto con i genitori sull'offerta formativa. Le modalita' di coinvolgimento dei genitori sono adeguate.		5 - Positiva
		6 -
La scuola partecipa in modo attivo o coordina reti e ha collaborazioni diverse con soggetti esterni. Le collaborazioni attivate contribuiscono in modo significativo a migliorare la qualita' dell'offerta formativa. La scuola e' un punto di riferimento nel territorio per la promozione delle politiche formative. Si realizzano iniziative rivolte ai genitori e momenti di confronto con i genitori sull'offerta formativa. I genitori partecipano attivamente alla definizione dell'offerta formativa. Le modalita' di coinvolgimento dei genitori sono efficaci.		7 - Eccellente

Motivazione del giudizio assegnato

Nel corso degli anni la scuola ha attivato una serie di collaborazioni con soggetti esterni che hanno consentito la creazione di rapporti significativi, in un'ottica di miglioramento dell'offerta formativa.
Alcuni rallentamenti nell'attivazione di rapporti con i soggetti presenti sul territorio sono stati determinati dal turn over dei dirigenti negli ultimi sei-sette anni.
La scuola ha comunque una buona capacità di coinvolgimento nei confronti dei genitori e valorizza le iniziative proposte dalle famiglie.

Lista Indicatori Scuola - Sezione: Processi	
curricolo verticale matematica	CURRICOLO VERTICALE MATEMATICA.pdf
curricolo verticale storia	CURRICOLO VERTICALE STORIA.pdf
curricolo verticale scienze	CURRICOLO VERTICALE SCIENZE.pdf
Curricolo Scuola Secondaria di I grado	curricolo-verticale-classe-3-scuola-media.pdf
Curricolo Scuola Primaria	curricolo-verticale-classe-5-scuola-primaria.pdf
Curricolo verticale classi prime secondaria primo grado	curricolo verticale classe 1 scuola media.pdf
Curricolo verticale classi seconde secondaria di primo grado	curricolo verticale classe 2 scuola media.pdf
Curricolo verticale classi terze scuola secondaria di primo grado	curricolo verticale classe 3 scuola media.pdf
Curricolo verticale classi quinte scuola primaria	curricolo verticale classe 5 scuola primaria.pdf
curricolo verticale educazione all'immagine	CURRICOLO VERTICALE EDUCAZIONE ALL'IMAGE.pdf
curricolo verticale educazione motoria	CURRICOLO VERTICALE EDUCAZIONE MOTORIA.pdf
curricolo verticale italiano	CURRICOLO VERTICALE ITALIANO.pdf
curricolo verticale musica	CURRICOLO VERTICALE MUSICA.pdf
curricolo verticale lingua inglese	CURRICOLO VERTICALE LINGUA INGLESE.pdf
Senza zaino	documento senza zaino.pdf
Ambienti di apprendimento	Relazione finale FS SZ 13 14 (1).pdf
ambienti di apprendimento	AMBIENTE DI APPRENDIMENTO.pdf
Relazione tablet	RELfintabletdefinitiva2015.docx.pdf
PAI 2015	PAI_2015.pdf
Inclusione	INCLUSIONE E DIFFERENZIAZIONE.pdf
Continuità	CONTINUITA' E ORIENTAMENTO.pdf

5 Individuazione delle priorità

Priorità e Traguardi

ESITI DEGLI STUDENTI		DESCRIZIONE DELLA PRIORITA' (max 150 caratteri spazi inclusi)	DESCRIZIONE DEL TRAGUARDO (max 150 caratteri spazi inclusi)
✓	Risultati scolastici	Aumentare la percentuale degli alunni che al termine del primo ciclo ottengono una valutazione superiore al sei.	Diminuire di sei punti la percentuale di studenti che al termine del primo ciclo ottengono una valutazione pari a sei (nell'arco di un triennio)
			Aumentare la percentuale degli alunni che ottengono il sette (+3%) e l'otto (+3%).
	Risultati nelle prove standardizzate nazionali		
✓	Competenze chiave europee	Migliorare negli alunni la coscienza civica (rispetto delle regole, senso della legalità, conoscenza e rispetto dei principi costituzionali)	Ridurre la percentuale delle sanzioni disciplinari gravi (sospensioni) e delle note sul registro
		Far crescere l'attenzione nei confronti del lavoro in classe, favorire l'apprendimento cooperativo e migliorare lo studio autonomo a casa.	Ridurre la percentuale di alunni che non portano il materiale necessario e non svolgono regolarmente i compiti.
	Risultati a distanza		



Motivare la scelta delle priorità sulla base dei risultati dell'autovalutazione (max 1500 caratteri spazi inclusi)

L'analisi dei dati emersi dall'autovalutazione dell'istituto ha messo in evidenza che un numero abbastanza significativo di alunni incontra difficoltà nello svolgimento dei compiti a casa e in genere nell'organizzazione dello studio. Abbastanza numerosi nella scuola sono gli alunni che appartengono a nuclei familiari di recente immigrazione e hanno difficoltà linguistiche; altrettanto numerosi gli alunni che vivono in condizioni di disagio familiare e/o sociale. Ciò si riflette sui risultati scolastici, che nella scuola secondaria per molti alunni non vanno al di sopra della sufficienza.

Per questo motivo il nucleo di autovalutazione ha ritenuto necessario puntare sul miglioramento dei risultati scolastici e contemporaneamente individuare strategie per favorire l'attenzione in classe, il rispetto delle regole della vita scolastica, la crescita del senso di responsabilità rispetto ai propri impegni.

Obiettivi di processo

AREA DI PROCESSO		DESCRIZIONE DELL'OBIETTIVO DI PROCESSO (max 150 caratteri spazi inclusi)
✓	Curricolo, progettazione e valutazione	Delinare un sistema condiviso di valutazione dei livelli in ingresso.
		Delinare un sistema condiviso di valutazione dei risultati degli apprendimenti degli alunni e confrontare i risultati delle classi parallele.

	Ambiente di apprendimento	<p>Creare ambienti di apprendimento stimolanti, utilizzando strategie diversificate (lezione frontale, lavoro per gruppi, tutoring, lezione partecipata)</p> <p>Favorire la collaborazione tra gli alunni utilizzando sistematicamente strategie di apprendimento cooperativo</p>
	Inclusione e differenziazione	
	Continuità e orientamento	
	Orientamento strategico e organizzazione della scuola	<p>Organizzare percorsi per l'acquisizione del metodo di studio</p> <p>Organizzare percorsi di recupero per gli alunni in difficoltà a partire dal II bimestre sia in primaria che in secondaria</p> <p>Organizzare corsi specifici per gli alunni DSA</p>
	Sviluppo e valorizzazione delle risorse umane	
	Integrazione con il territorio e rapporti con le famiglie	

Indicare in che modo gli obiettivi di processo possono contribuire al raggiungimento delle priorità (max 1500 caratteri spazi inclusi)

L'elaborazione di criteri di valutazione condivisi nella scuola primaria e secondaria, la raccolta dei dati sui livelli di ingresso e il confronto fra classi parallele consentirà di riconoscere con chiarezza le competenze e i livelli di apprendimento raggiunti dagli alunni.

La creazione di ambienti di apprendimento stimolanti e l'utilizzo di strategie di insegnamento diversificate permetteranno di migliorare l'apprendimento degli alunni.

L'organizzazione di corsi sul metodo di studio e di corsi di sostegno e recupero fin dai primi mesi dell'anno scolastico permetterà di intervenire tempestivamente sulle difficoltà degli alunni, migliorando anche il rendimento complessivo di tutta la popolazione scolastica.